Le PAGINE di *CoAS* Medici Dirigenti su COVID-19

Vai alla pagina precedente sulla SARS-CoV-2

I Dati di VENERDI' 19 Giugno 2020

Tabelle e Grafici aggiornati quotidianamente Cliccare sui grafici per ingrandirli)

Per il 20 e 21 giugno ci sarà impossibile aggiornare questi grafici.

DECEDUTI 165 MEDICI e 30 INFERMIERI

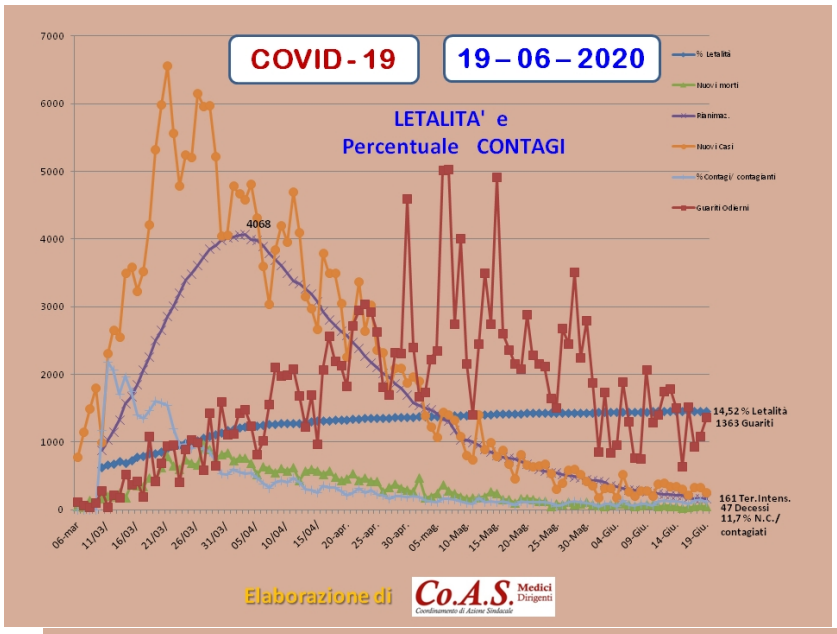
COVID - 19
19 – 06 – 2020
LETALITA' e
Percentuale CONTAGI
% Letalità
Nuovi morti
Ric+Intens.
Nuovi Casi
% Contagi/ contagianti
Guariti Odierni
4068
14,52 % Letalità
1363 Guariti
161 Ter.Intens.
47 Decessi
11,7 % N.C./
contagiati
Elaborazione di
Co.A.S. Medici Dirigenti

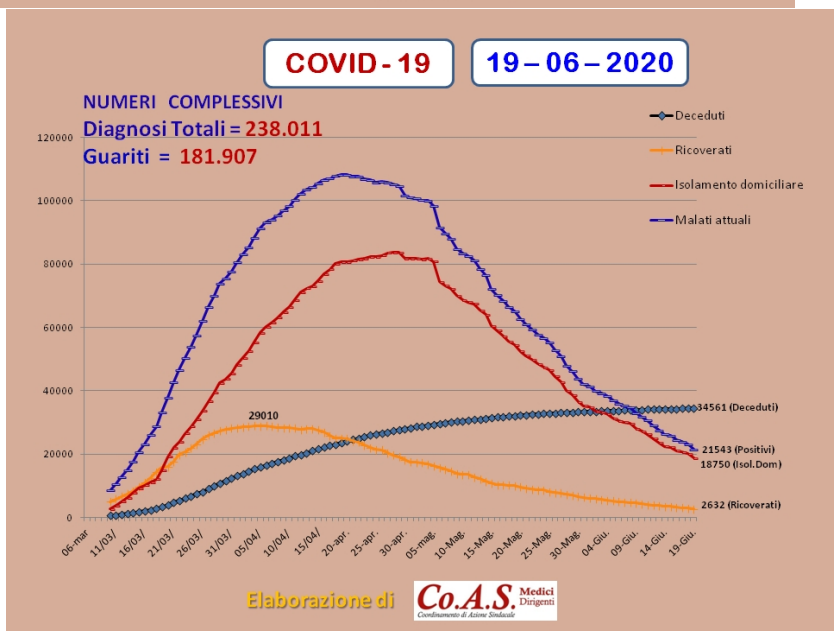
COVID - 19
19 – 06 – 2020
NUMERI COMPLESSIVI
Diagnosi Totali = 238.011
Guariti = 181.907
Deceduti
Ricoverati
Isolamento domiciliare
Malati attuali
29010
34561 (Deceduti)
21543 (Positivi)
18750 (Isol.Dom)
2632 (Ricoverati)
Elaborazione di
Co.A.S. Medici Dirigenti

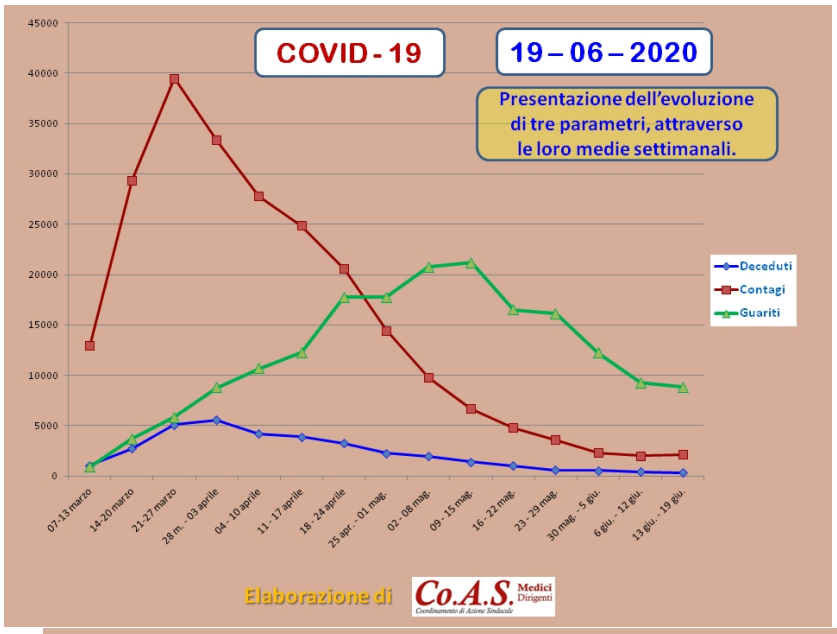
COVID - 19
19 – 06 – 2020
Presentazione dell'evoluzione di tre parametri, attraverso le loro medie settimanali.
Deceduti
Contagi
Guariti
Elaborazione di
Co.A.S. Medici Dirigenti

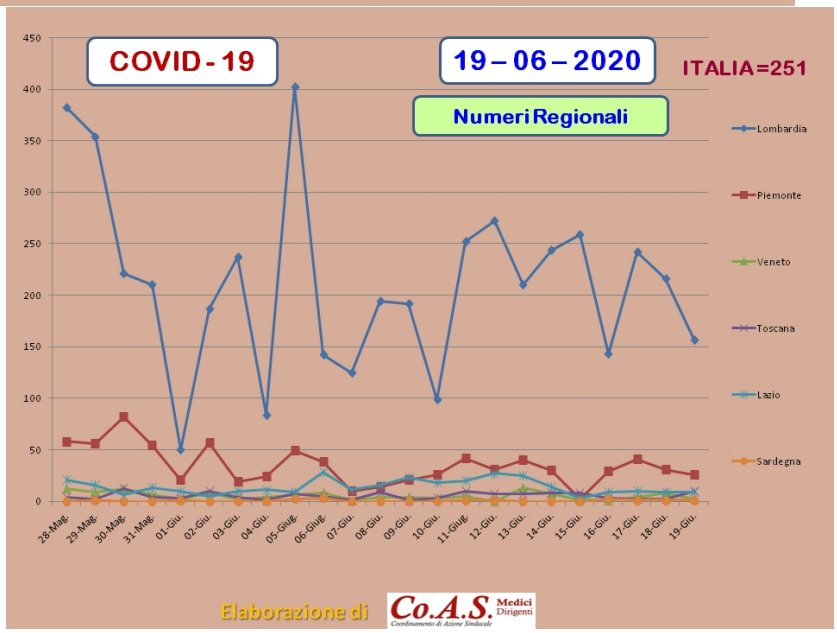
COVID - 19
19 – 06 – 2020
ITALIA=251
Numeri Regionali
Lombardia
Piemonte
Veneto
Toscana
Lazio
Sardegna
Elaborazione di
Co.A.S. Medici Dirigenti

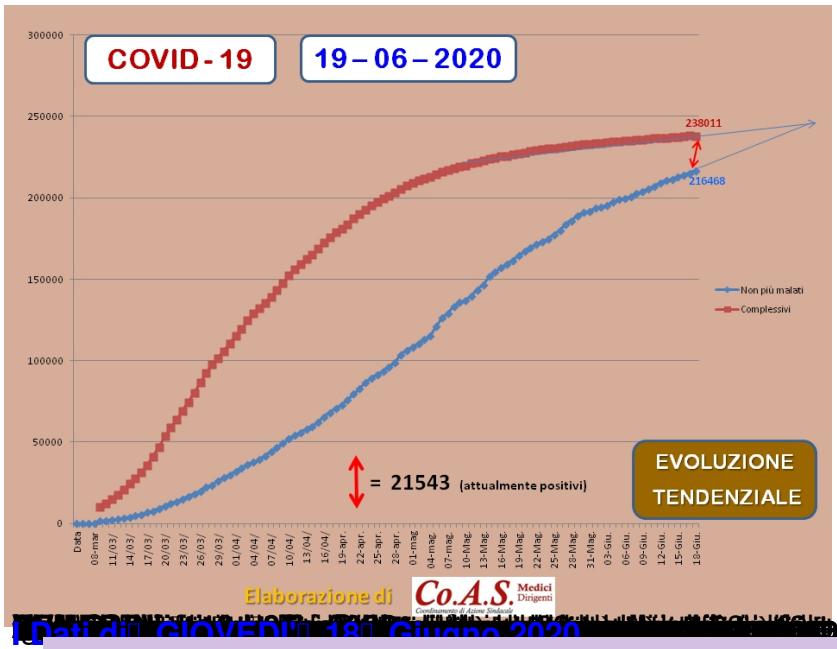
COVID - 19
19 – 06 – 2020
238011
216468
Non più malati
Complessivi
= 21543 (attualmente positivi)
EVOLUZIONE TENDENZIALE
Elaborazione di
Co.A.S. Medici Dirigenti

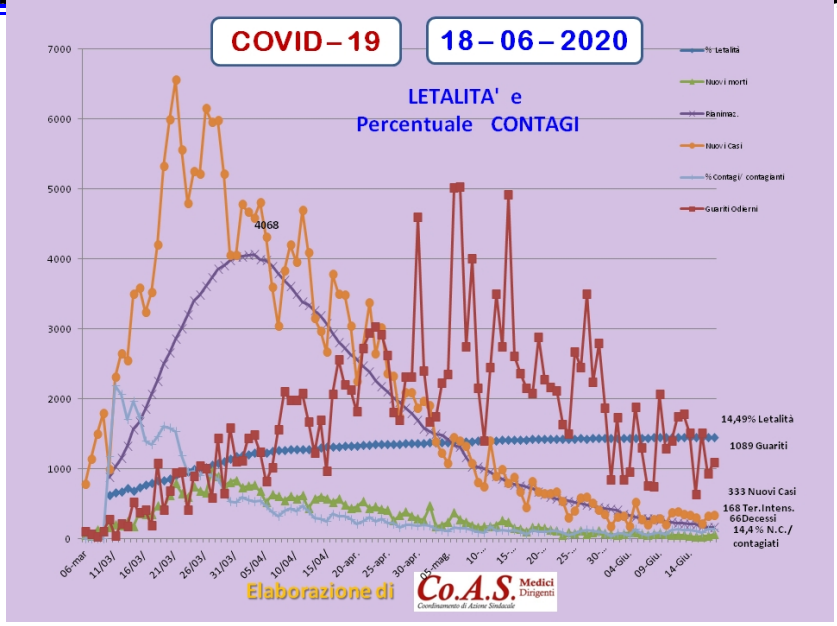
COVID – 19
18 – 06 – 2020
LETALITA' e
Percentuale CONTAGI
4068
14,49% Letalità
1089 Guariti
333 Nuovi Casi
168 Ter.Intens.
66Decessi
14,4 % N.C./
contagiati
Elaborazione di
Co.A.S. Medici Dirigenti

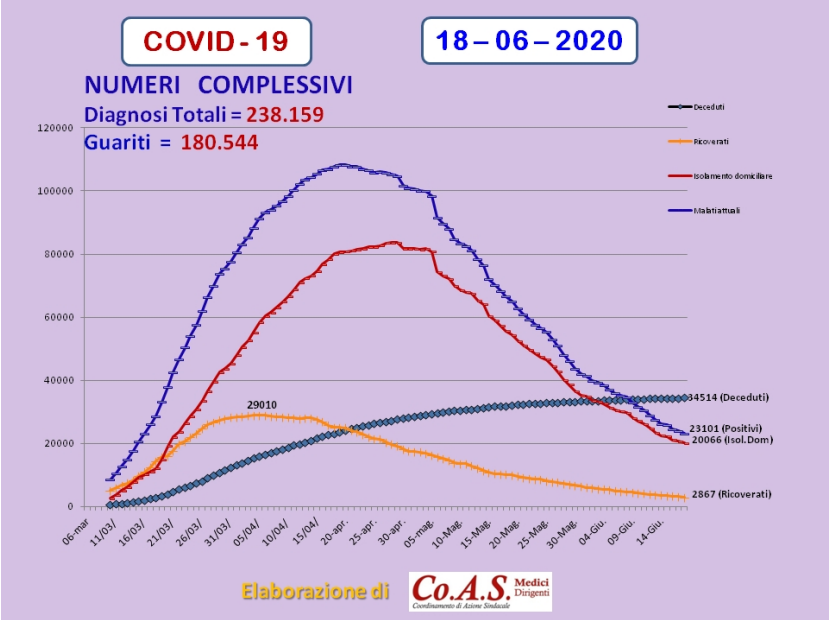
COVID - 19
18 – 06 – 2020
NUMERI COMPLESSIVI
Diagnosi Totali = 238.159
Guariti = 180.544
Deceduti
Ricoverati
Isolamento domiciliare
Malatiattuali
120000
100000
80000
60000
40000
20000
0
29010
34514 (Deceduti)
23101 (Positivi)
20066 (Isol.Dom)
2867 (Ricoverati)
06-mar
11/03/
16/03/
21/03/
26/03/
31/03/
05/04/
10/04/
15/04/
20-apr.
25-apr.
30-apr.
05-mag.
10-Mag.
15-Mag.
20-Mag.
25-Mag.
30-Mag.
04-Giu.
09-Giu.
14-Giu.
Elaborazione di
Co.A.S. Medici Dirigenti

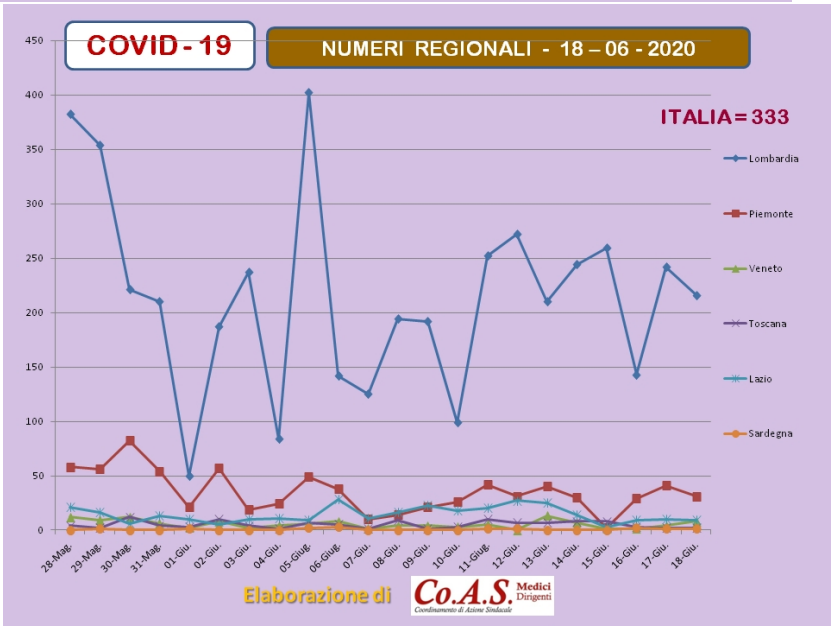
COVID - 19
NUMERI REGIONALI - 18 – 06 - 2020
ITALIA = 333
Lombardia
Piemonte
Veneto
Toscana
Lazio
Sardegna
450
400
350
300
250
200
150
100
50
0
28-Mag.
29-Mag.
30-Mag.
31-Mag.
01-Giu.
02-Giu.
03-Giu.
04-Giu.
05-Giug.
06-Giug.
07-Giu.
08-Giu.
09-Giu.
10-Giu.
11-Giug.
12-Giu.
13-Giu.
14-Giu.
15-Giu.
16-Giu.
17-Giu.
18-Giu.
Elaborazione di
Co.A.S. Medici Dirigenti

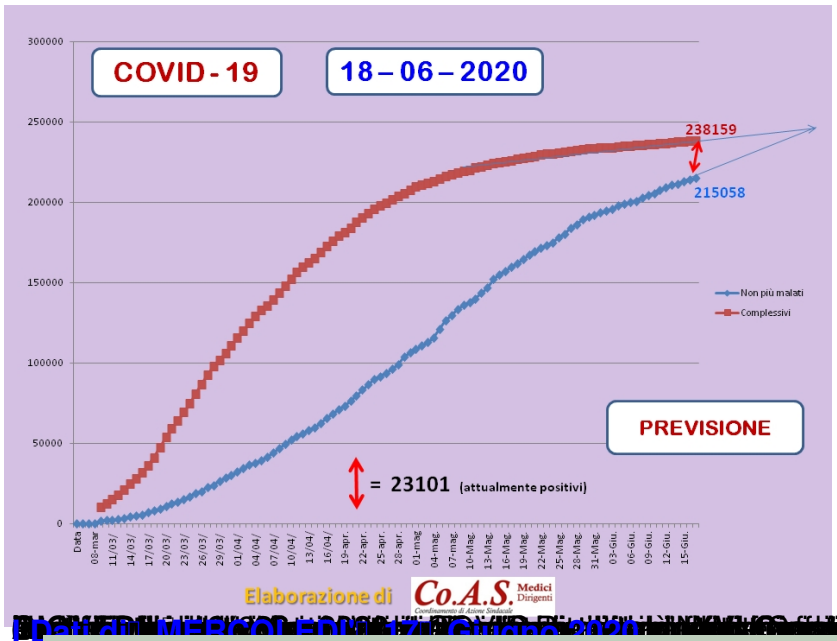
COVID - 19
18 – 06 – 2020
238159
215058
Non più malati
Complessivi
PREVISIONE
= 23101 (attualmente positivi)
Elaborazione di
Co.A.S. Medici Dirigenti

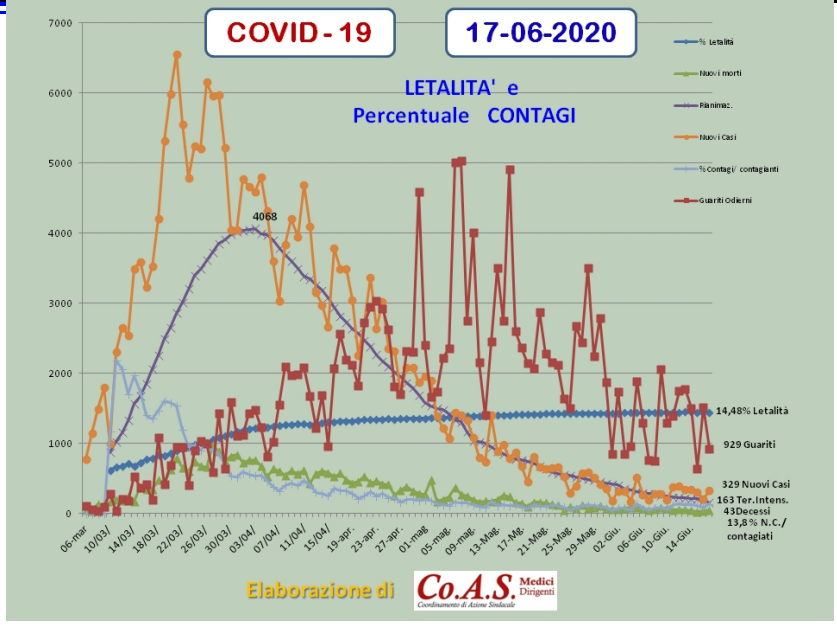
COVID - 19
17-06-2020
LETALITA' e
Percentuale CONTAGI
4068
14,48% Letalità
929 Guariti
329 Nuovi Casi
163 Ter.Intens.
43Decessi
13,8 % N.C./
contagiati
Elaborazione di
Co.A.S. Medici Dirigenti

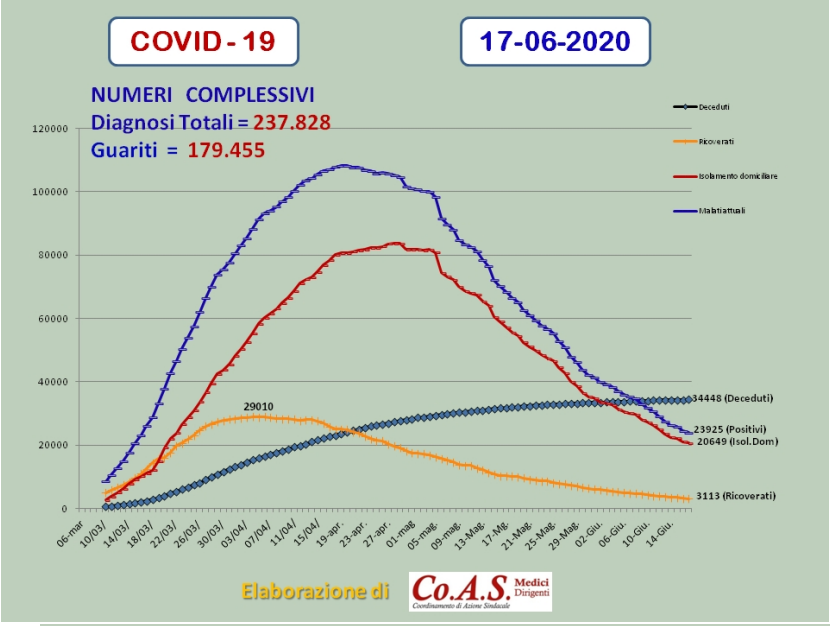
COVID - 19
17-06-2020
NUMERI COMPLESSIVI
Diagnosi Totali = 237.828
Guariti = 179.455
Deceduti
Ricoverati
Isolamento domiciliare
Malatiattuali
120000
100000
80000
60000
40000
20000
0
29010
34448 (Deceduti)
23925 (Positivi)
20649 (Isol.Dom)
3113 (Ricoverati)
06-mar
10/03/
14/03/
18/03/
22/03/
26/03/
30/03/
03/04/
07/04/
11/04/
15/04/
19-apr.
23-apr.
27-apr.
01-mag
05-mag
09-mag
13-Mag
17-Mg
21-Mag
25-Mag
29-Mag
02-Giu.
06-Giu.
10-Giu.
14-Giu.
Elaborazione di
Co.A.S. Medici Dirigenti
Coordinamento di Azione Sindacale

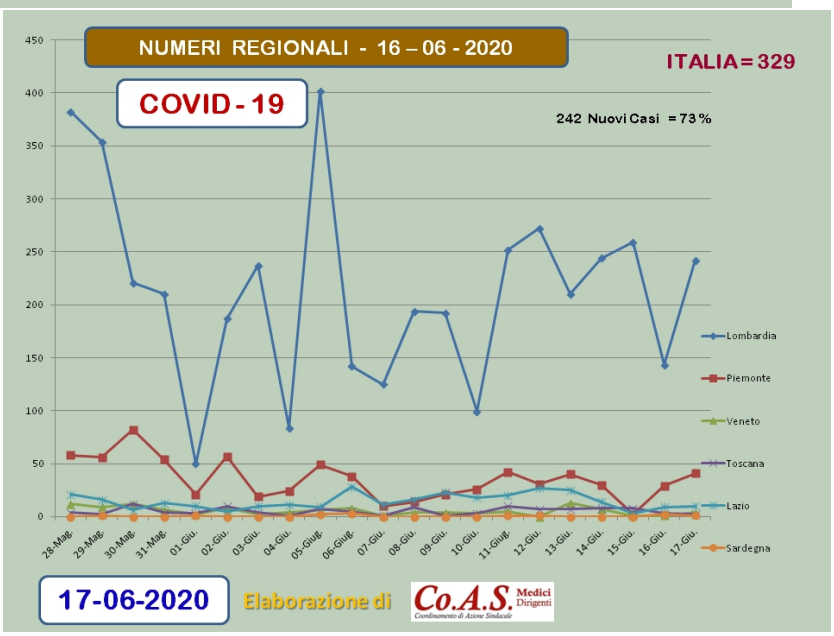
NUMERI REGIONALI - 16 – 06 - 2020
ITALIA = 329
COVID - 19
242 Nuovi Casi = 73 %
450
400
350
300
250
200
150
100
50
0
Lombardia
Piemonte
Veneto
Toscana
Lazio
Sardegna
28-Mag
29-Mag
30-Mag
31-Mag
01-Giu.
02-Giu.
03-Giu.
04-Giu.
05-Giug
06-Giug
07-Giu.
08-Giu.
09-Giu.
10-Giu.
11-Giug
12-Giu.
13-Giu.
14-Giu.
15-Giu.
16-Giu.
17-Giu.
17-06-2020
Elaborazione di
Co.A.S. Medici Dirigenti
Coordinamento di Azione Sindacale

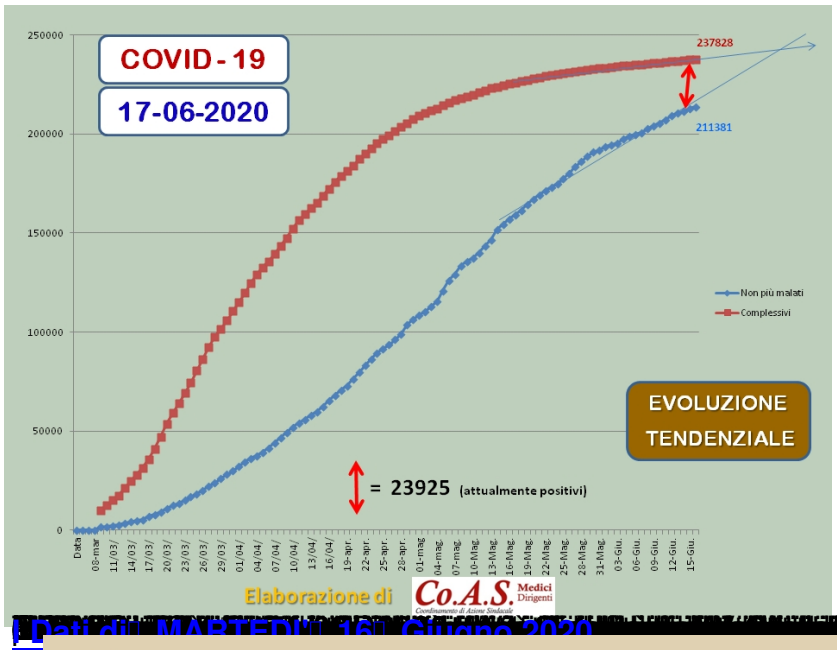
COVID - 19
17-06-2020
237828
211381
Non più malati
Complessivi
EVOLUZIONE TENDENZIALE
= 23925 (attualmente positivi)
Elaborazione di Co.A.S. Medici Dirigenti

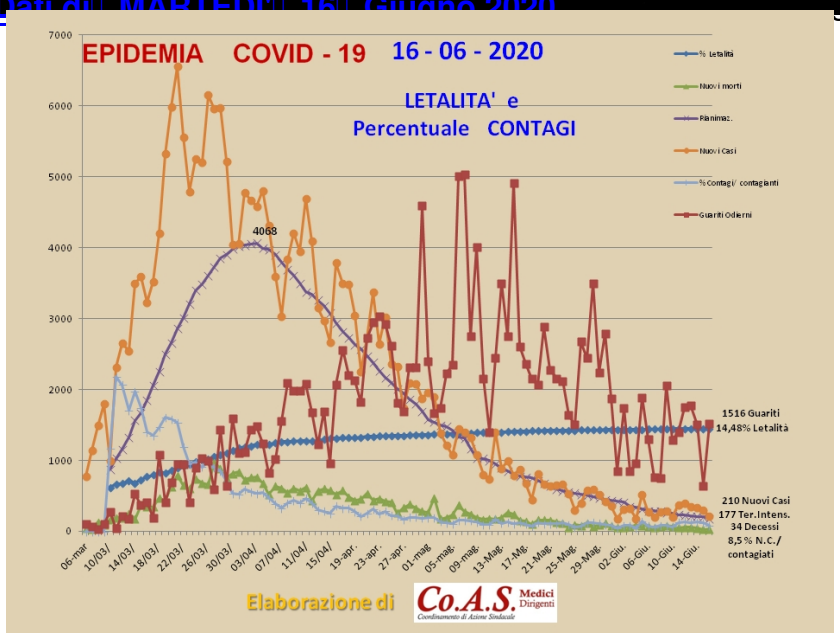
EPIDEMIA COVID - 19 16 - 06 - 2020
LETALITA' e
Percentuale CONTAGI
% Letalità
Nuovi morti
Pianimaz.
Nuovi Casi
% Contagi/ contagianti
Guariti Odierni
4068
1516 Guariti
14,48% Letalità
210 Nuovi Casi
177 Ter.Intens.
34 Decessi
8,5 % N.C./
contagiati
Elaborazione di Co.A.S. Medici Dirigenti

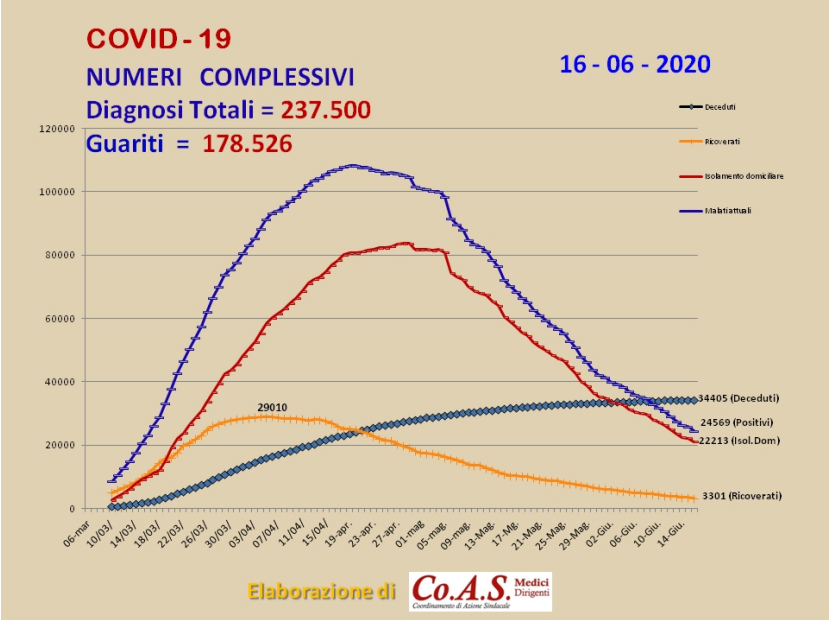
COVID - 19
NUMERI COMPLESSIVI
16 - 06 - 2020
Diagnosi Totali = 237.500
Guariti = 178.526
Deceduti
Ricoverati
Isolamento domiciliare
Malatiattuali
120000
100000
80000
60000
40000
20000
0
29010
34405 (Deceduti)
24569 (Positivi)
22213 (Isol.Dom)
3301 (Ricoverati)
06-mar
10/03/
14/03/
18/03/
22/03/
26/03/
30/03/
03/04/
07/04/
11/04/
15/04/
19-apr
23-apr
27-apr
01-mag
05-mag
09-mag
13-Mag
17-Mg
21-Mag
25-Mag
29-Mag
02-Giu
06-Giu
10-Giu
14-Giu
Elaborazione di
Co.A.S.
Medici Dirigenti

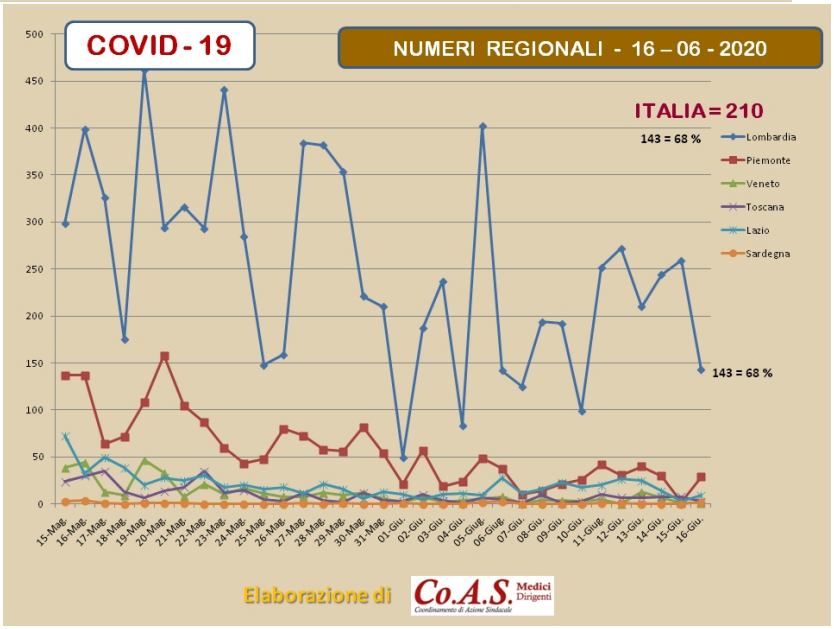
COVID - 19
NUMERI REGIONALI - 16 – 06 - 2020
ITALIA = 210
143 = 68 %
Lombardia
Piemonte
Veneto
Toscana
Lazio
Sardegna
143 = 68 %
500
450
400
350
300
250
200
150
100
50
0
15-Mag
16-Mag
17-Mag
18-Mag
19-Mag
20-Mag
21-Mag
22-Mag
23-Mag
24-Mag
25-Mag
26-Mag
27-Mag
28-Mag
29-Mag
30-Mag
31-Mag
01-Giu
02-Giu
03-Giu
04-Giu
05-Giug
06-Giug
07-Giu
08-Giu
09-Giu
10-Giug
11-Giug
12-Giu
13-Giu
14-Giu
15-Giu
16-Giu
Elaborazione di
Co.A.S.
Medici Dirigenti

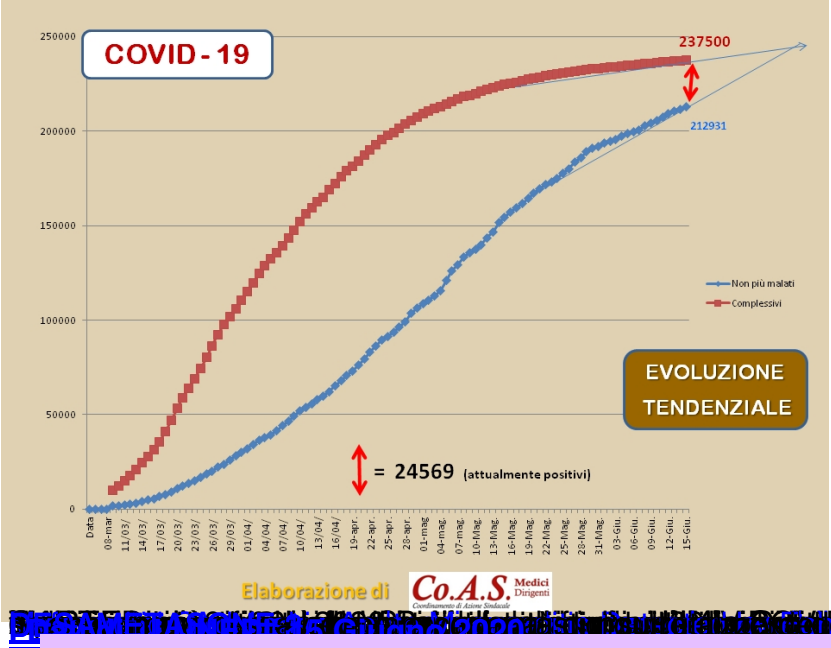
COVID - 19
237500
212931
Non più malati
Complessivi
EVOLUZIONE TENDENZIALE
= 24569 (attualmente positivi)
Elaborazione di Co.A.S. Medici Dirigenti

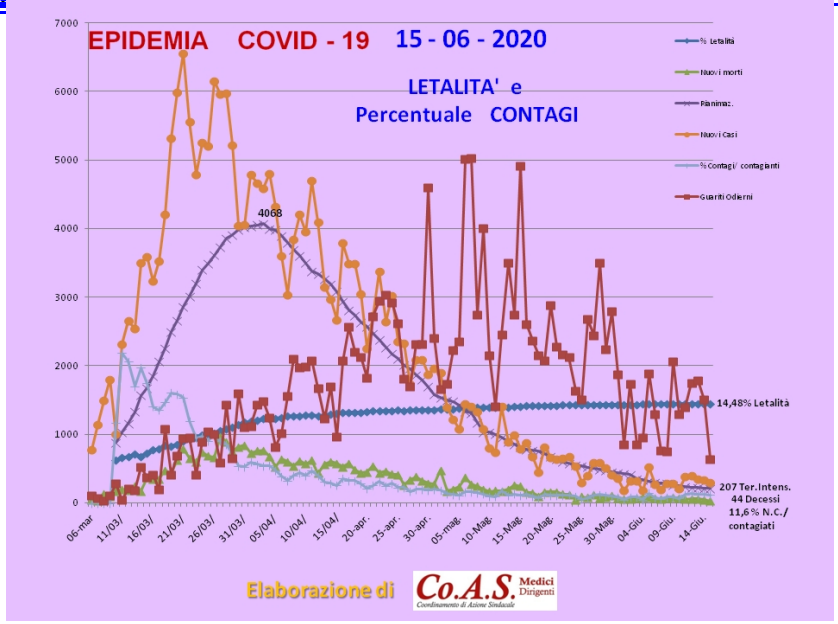
EPIDEMIA COVID - 19 15 - 06 - 2020
LETALITA' e
Percentuale CONTAGI
% Letalità
Nuovi morti
Nuovi Casi
% Contagi contagianti
Guariti Odierni
4068
14,48% Letalità
207 Ter.Intens.
44 Decessi
11,6% N.C./
contagiati
Elaborazione di Co.A.S. Medici Dirigenti

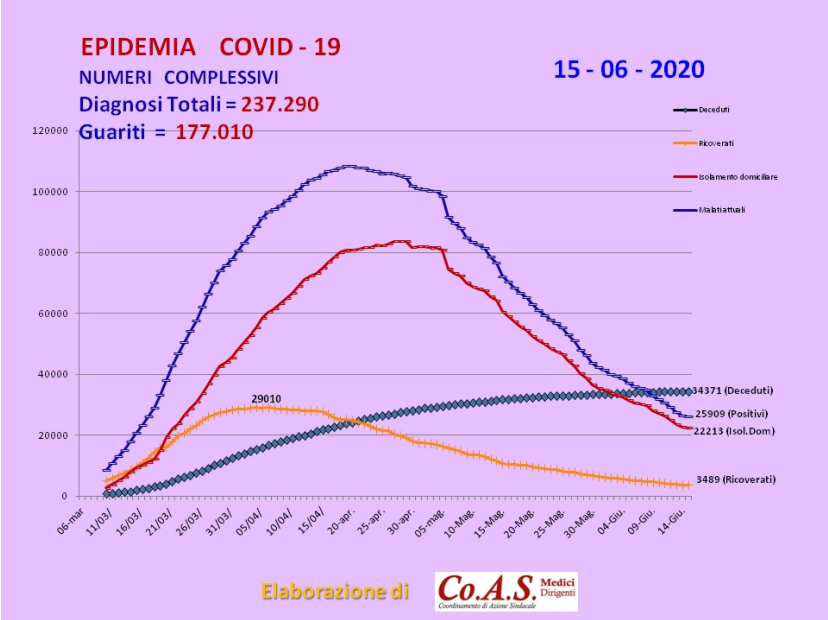
EPIDEMIA COVID - 19
NUMERI COMPLESSIVI
Diagnosi Totali = 237.290
Guariti = 177.010
15 - 06 - 2020
Deceduti
Ricoverati
Isolamento domiciliare
Malatiattuali
29010
34371 (Deceduti)
25909 (Positivi)
22213 (Isol.Dom)
3489 (Ricoverati)
Elaborazione di
Co.A.S. Medici Dirigenti

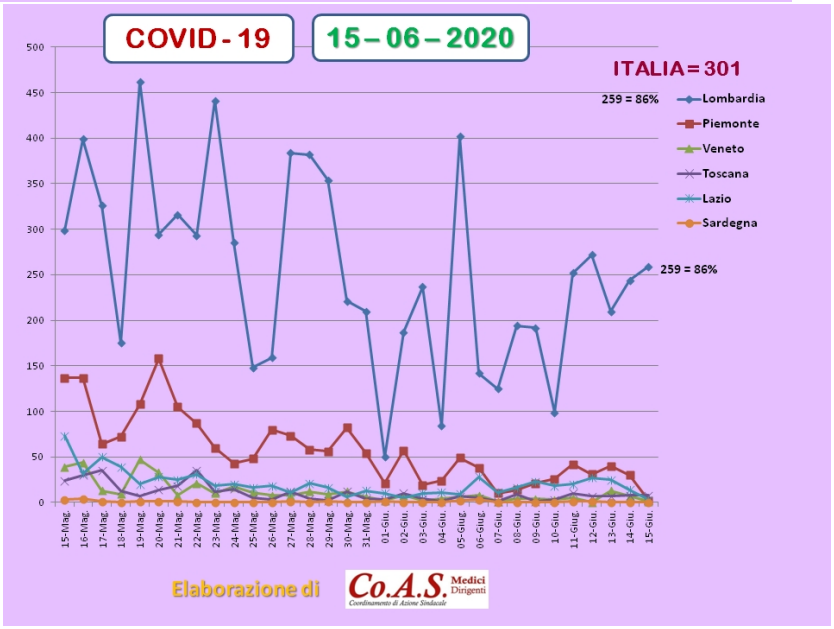
COVID - 19
15 – 06 – 2020
ITALIA = 301
259 = 86%
Lombardia
Piemonte
Veneto
Toscana
Lazio
Sardegna
259 = 86%
Elaborazione di
Co.A.S. Medici Dirigenti

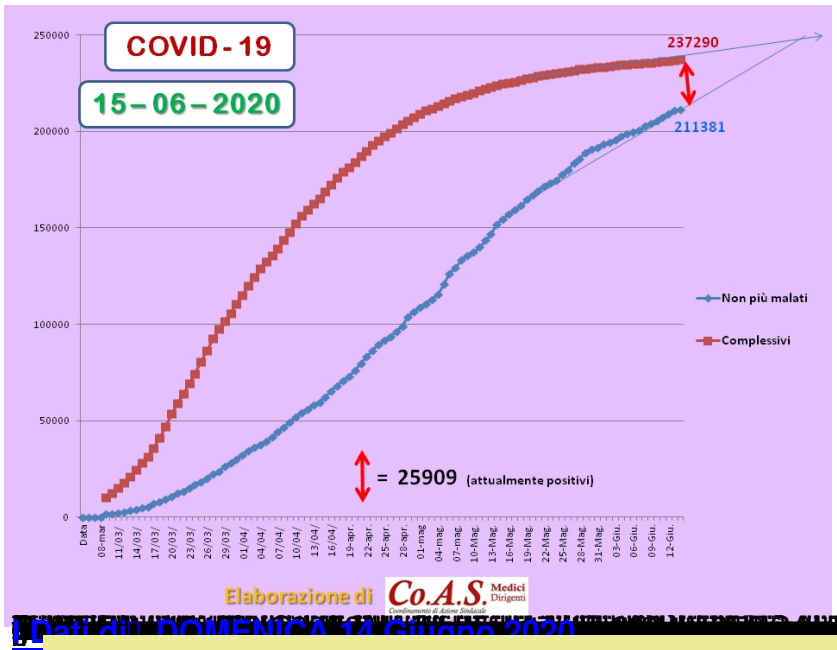
COVID - 19
15 – 06 – 2020
237290
211381
Non più malati
Complessivi
= 25909 (attualmente positivi)
Elaborazione di Co.A.S. Medici Dirigenti

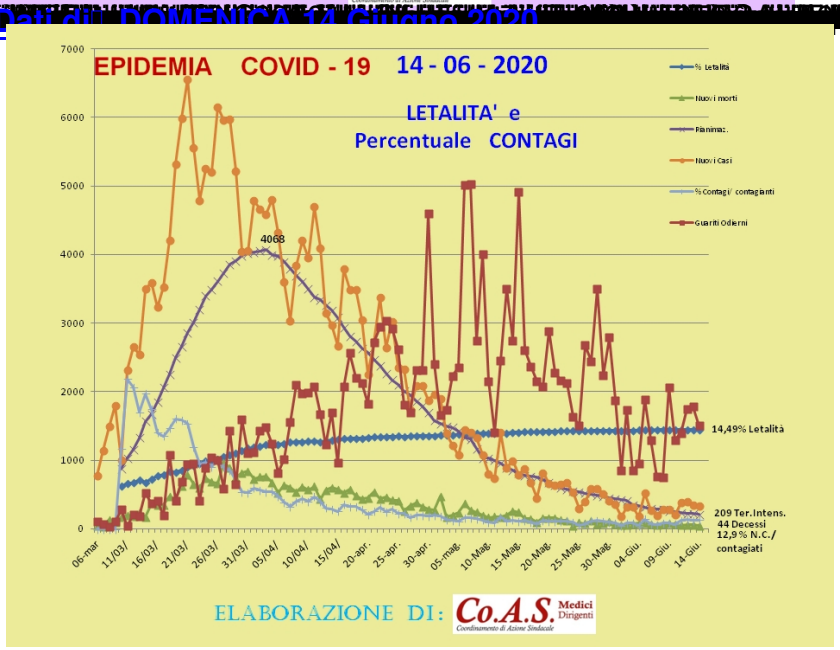
EPIDEMIA COVID - 19 14 - 06 - 2020
LETALITA' e
Percentuale CONTAGI
4068
14,49% Letalità
209 Ter.Intens.
44 Decessi
12,9 % N.C./
contagiati
ELABORAZIONE DI: Co.A.S. Medici Dirigenti

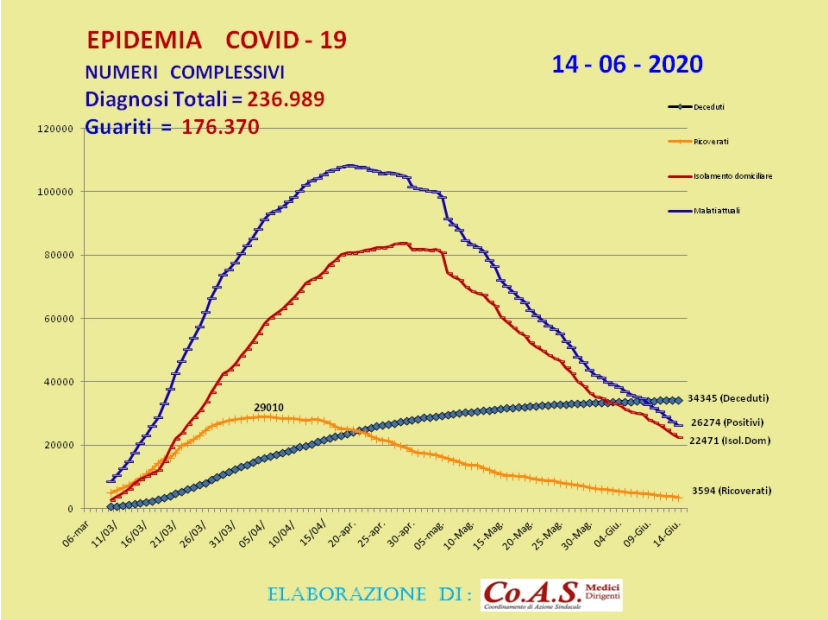
EPIDEMIA COVID - 19
NUMERI COMPLESSIVI
Diagnosi Totali = 236.989
Guariti = 176.370
14 - 06 - 2020
Deceduti
Ricoverati
Isolamento domiciliare
Malatiattuali
34345 (Deceduti)
26274 (Positivi)
22471 (Isol.Dom)
3594 (Ricoverati)
29010
ELABORAZIONE DI : Co.A.S. Medici Dirigenti

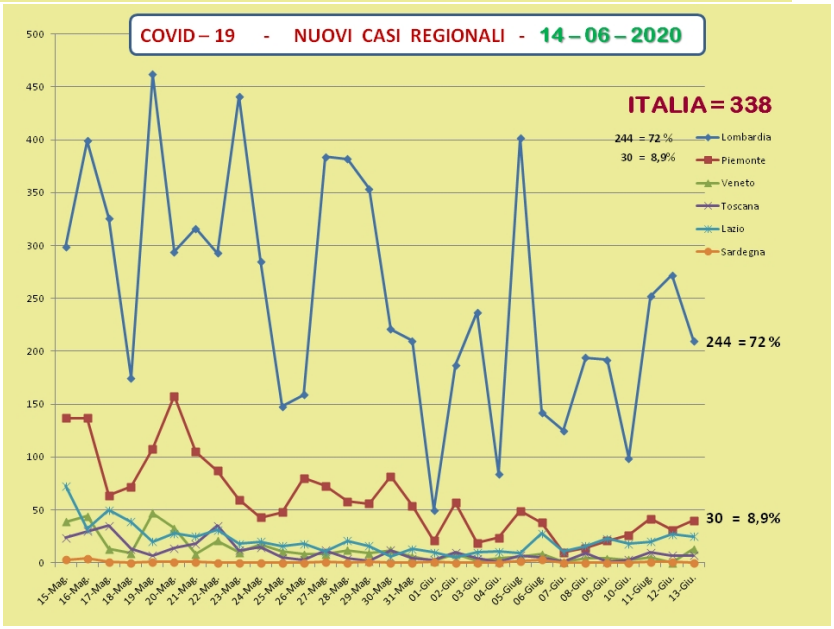
COVID – 19 - NUOVI CASI REGIONALI - 14 – 06 – 2020
ITALIA = 338
244 = 72 %
30 = 8,9%
Lombardia
Piemonte
Veneto
Toscana
Lazio
Sardegna
244 = 72 %
30 = 8,9%

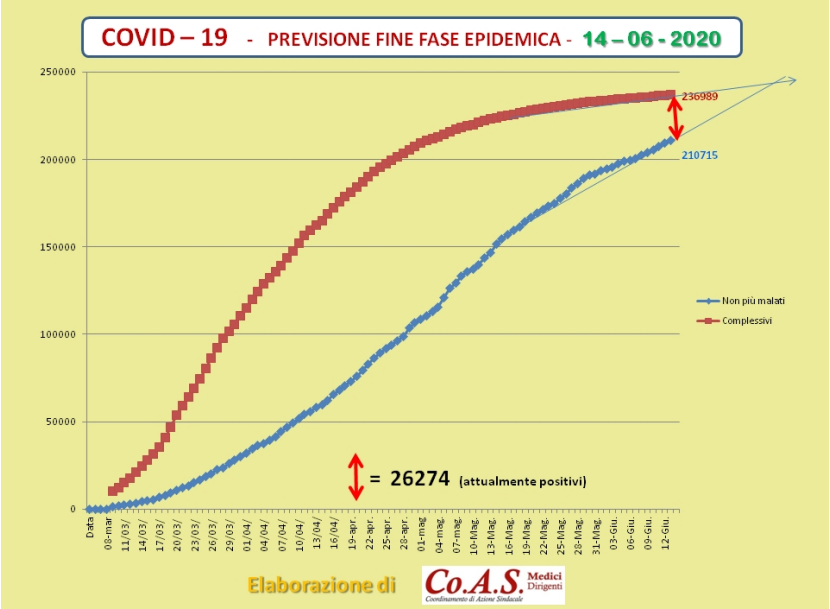
COVID – 19 - PREVISIONE FINE FASE EPIDEMICA - 14 – 06 - 2020
236989
210715
Non più malati
Complessivi
= 26274 (attualmente positivi)
Elaborazione di
Co.A.S. Medici Dirigenti

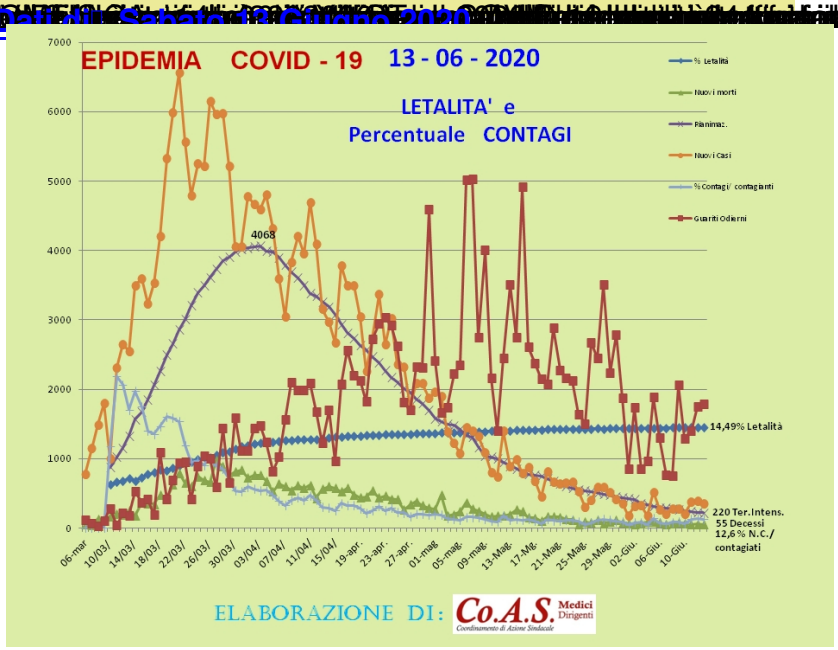
EPIDEMIA COVID - 19 13 - 06 - 2020
LETALITA' e
Percentuale CONTAGI
% Letalità
Nuovi morti
Rianimaz.
Nuovi Casi
% Contagi' contagianti
Guariti Odierni
4068
14,49% Letalità
220 Ter.Intens.
55 Decessi
12,6% N.C./
contagiati
ELABORAZIONE DI:
Co.A.S. Medici Dirigenti

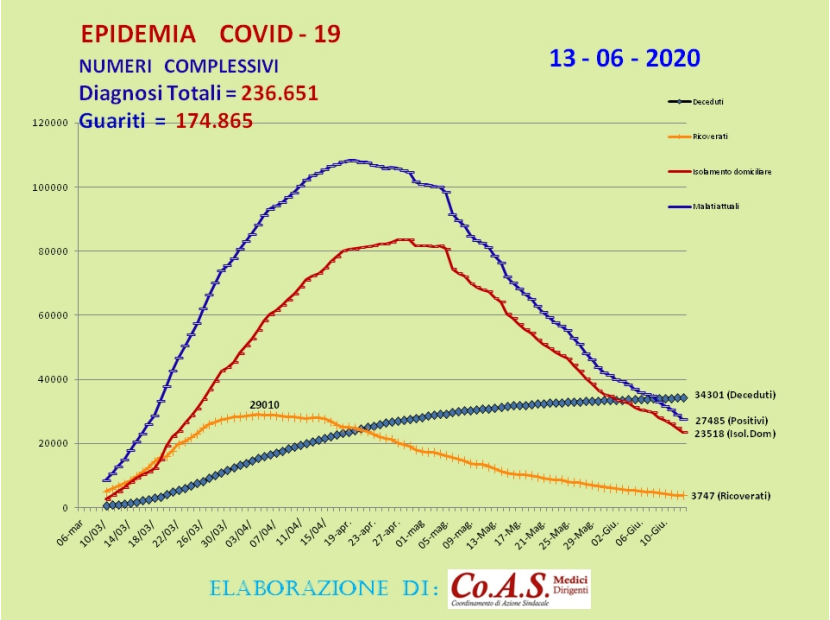
EPIDEMIA COVID - 19
NUMERI COMPLESSIVI
Diagnosi Totali = 236.651
Guariti = 174.865
13 - 06 - 2020
Deceduti
Ricoverati
Isolamento domiciliare
Malatiattuali
120000
100000
80000
60000
40000
20000
0
29010
34301 (Deceduti)
27485 (Positivi)
23518 (Isol.Dom)
3747 (Ricoverati)
06-mar
10/03/
14/03/
18/03/
22/03/
26/03/
30/03/
03/04/
07/04/
11/04/
15/04/
19-apr.
23-apr.
27-apr.
01-mag
05-mag
09-mag
13-Mag
17-Mag
21-Mag
25-Mag
29-Mag
02-Giu
06-Giu
10-Giu
ELABORAZIONE DI: Co.A.S. Medici Dirigenti

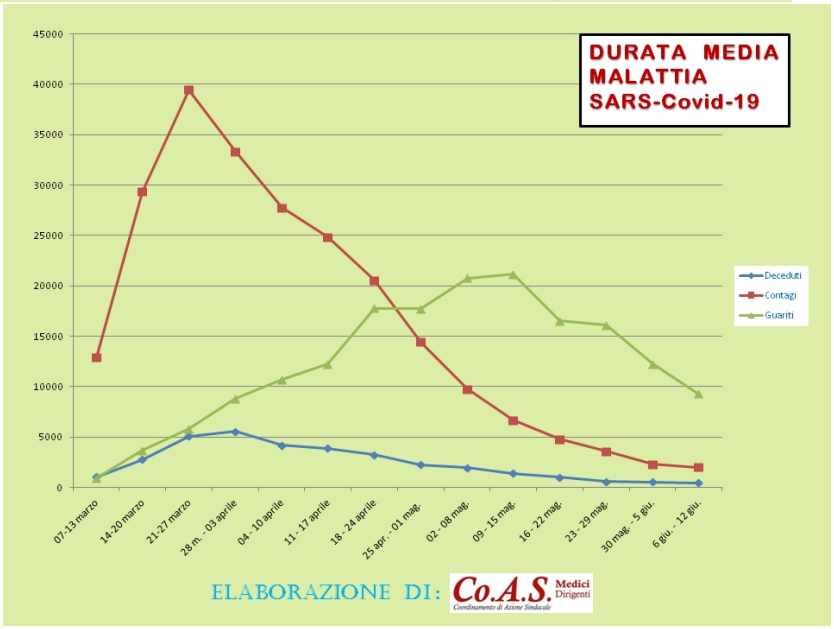
DURATA MEDIA
MALATTIA
SARS-Covid-19
45000
40000
35000
30000
25000
20000
15000
10000
5000
0
Deceduti
Contagi
Guariti
07-13 marzo
14-20 marzo
21-27 marzo
28 m. - 03 aprile
04 - 10 aprile
11 - 17 aprile
18 - 24 aprile
25 apr. - 01 mag.
02 - 08 mag.
09 - 15 mag.
16 - 22 mag.
23 - 29 mag.
30 mag. - 5 giu.
6 giu. - 12 giu.
ELABORAZIONE DI: Co.A.S. Medici Dirigenti

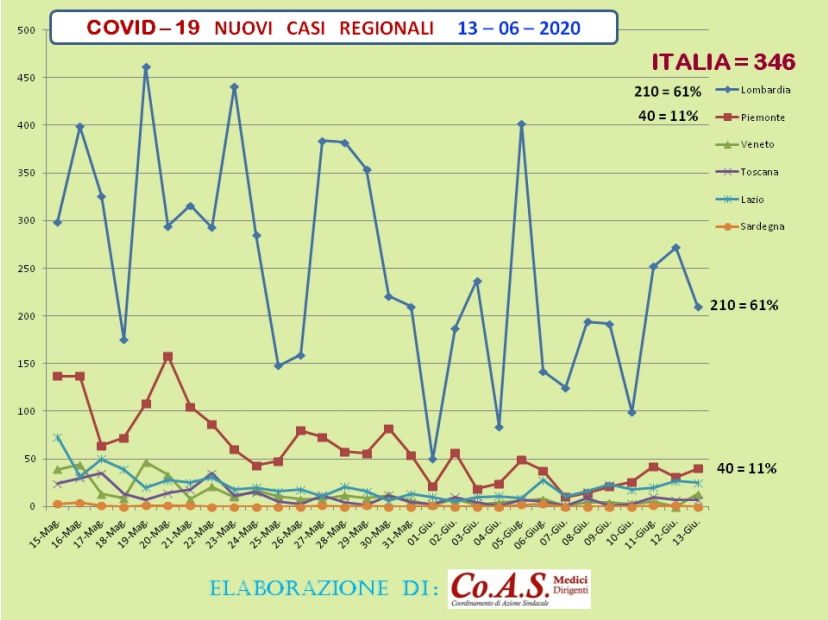

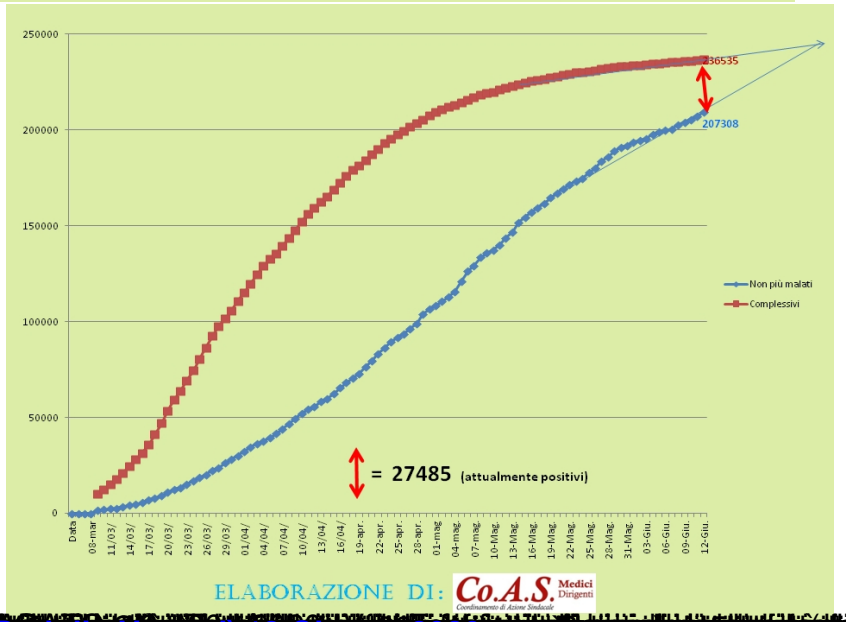

[I Dati di Venerdì 12 Giugno 2020]

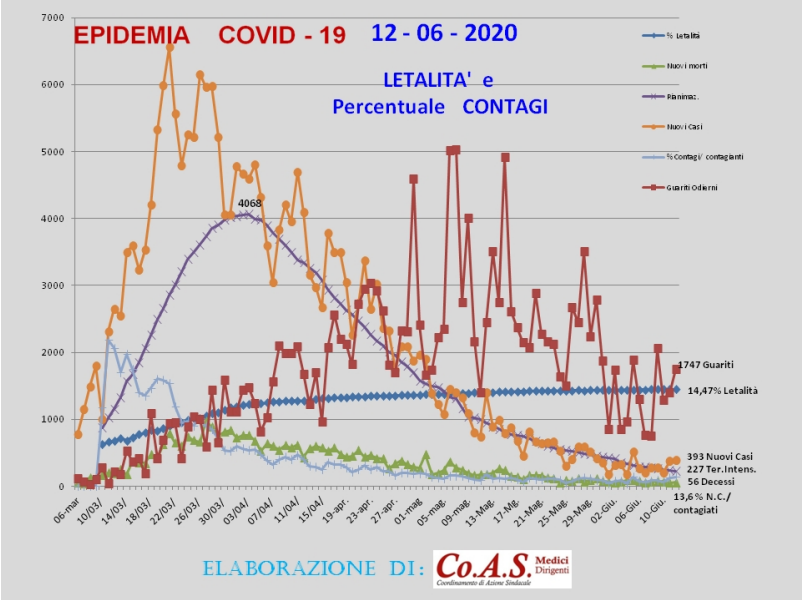
EPIDEMIA COVID - 19 12 - 06 - 2020
LETALITA' e
Percentuale CONTAGI
% Letalità
Nuovi morti
Ricoverati
Nuovi Casi
% Contagi/ contagianti
Guariti Odierni
4068
1747 Guariti
14,47% Letalità
393 Nuovi Casi
227 Ter.Intens.
56 Decessi
13,6 % N.C./
contagiati
ELABORAZIONE DI: Co.A.S. Medici Dirigenti

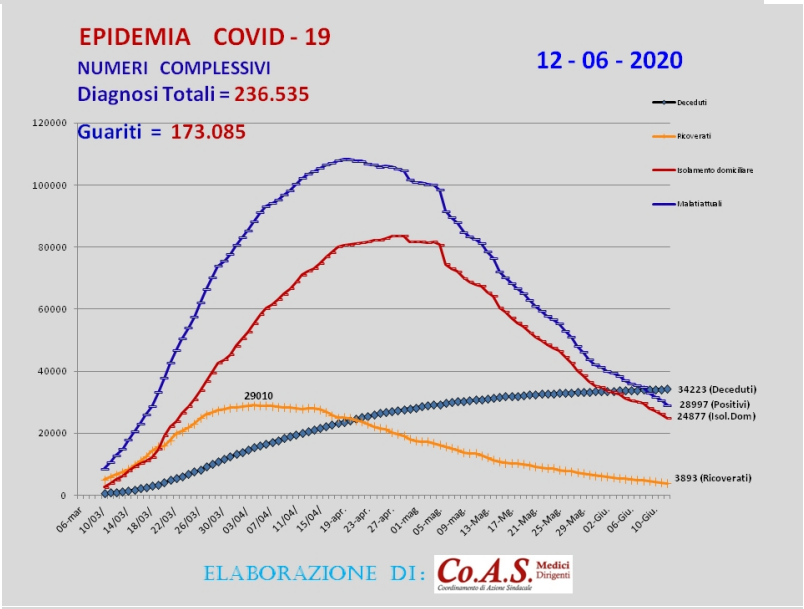
EPIDEMIA COVID - 19
NUMERI COMPLESSIVI
Diagnosi Totali = 236.535
12 - 06 - 2020
Guariti = 173.085
Deceduti
Ricoverati
Isolamento domiciliare
Ricoverati
29010
34223 (Deceduti)
28997 (Positivi)
24877 (Isol.Dom)
3893 (Ricoverati)
ELABORAZIONE DI: Co.A.S. Medici Dirigenti

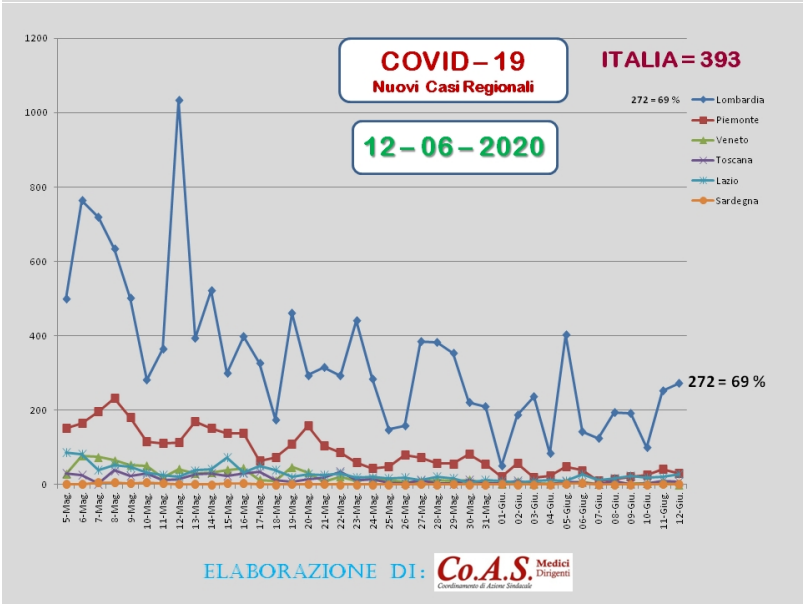
COVID – 19
Nuovi Casi Regionali
12 – 06 – 2020
ITALIA = 393
272 = 69 %
Lombardia
Piemonte
Veneto
Toscana
Lazio
Sardegna
272 = 69 %
ELABORAZIONE DI: Co.A.S. Medici Dirigenti

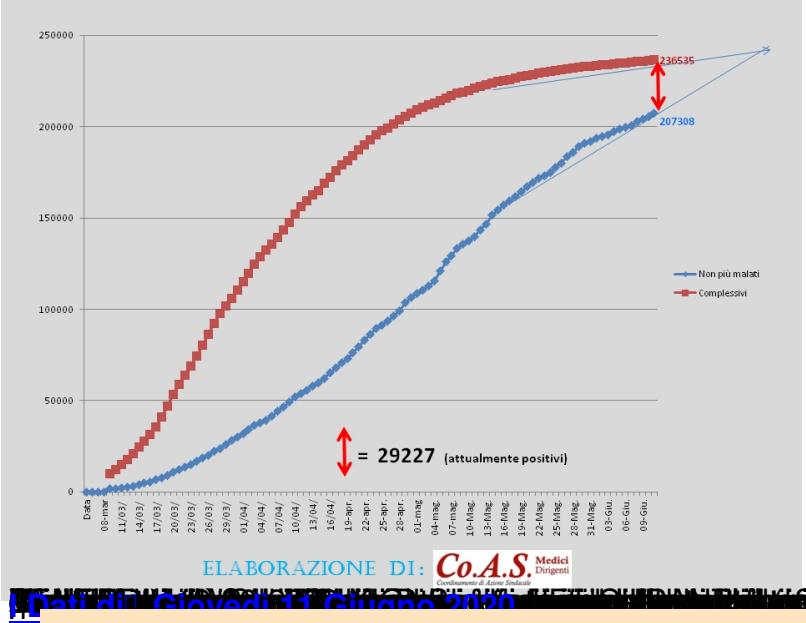

[Dati di Giovedì 11 Giugno 2020]

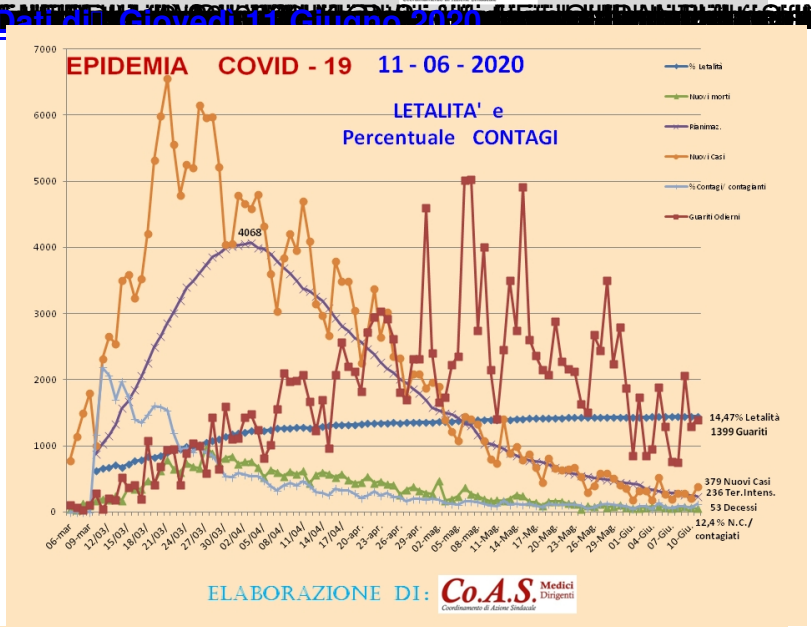

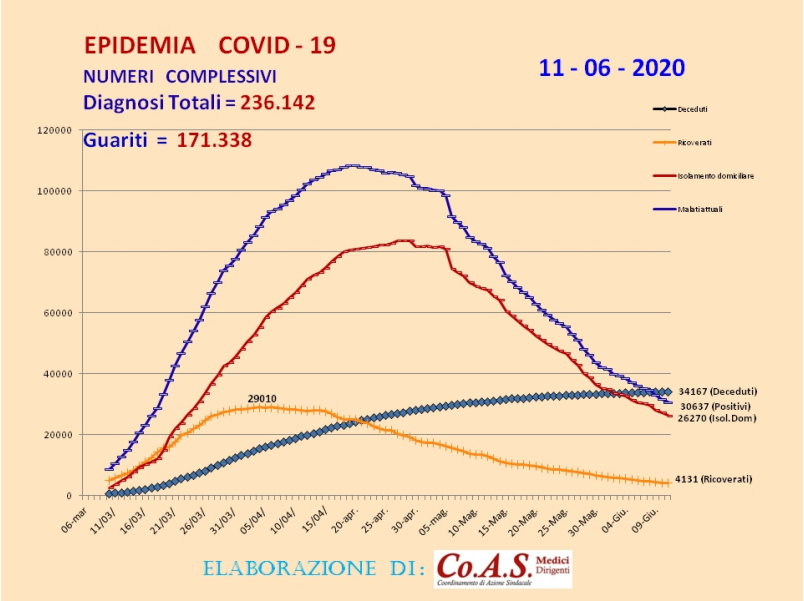

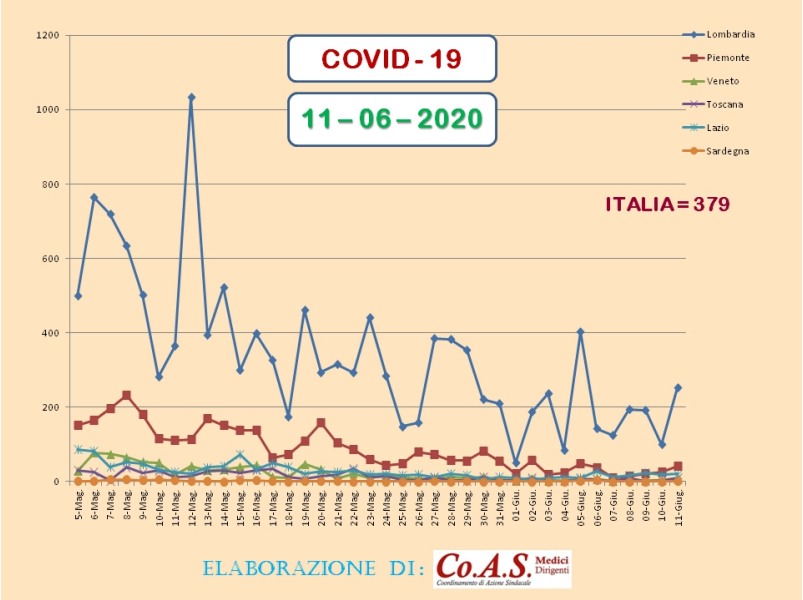

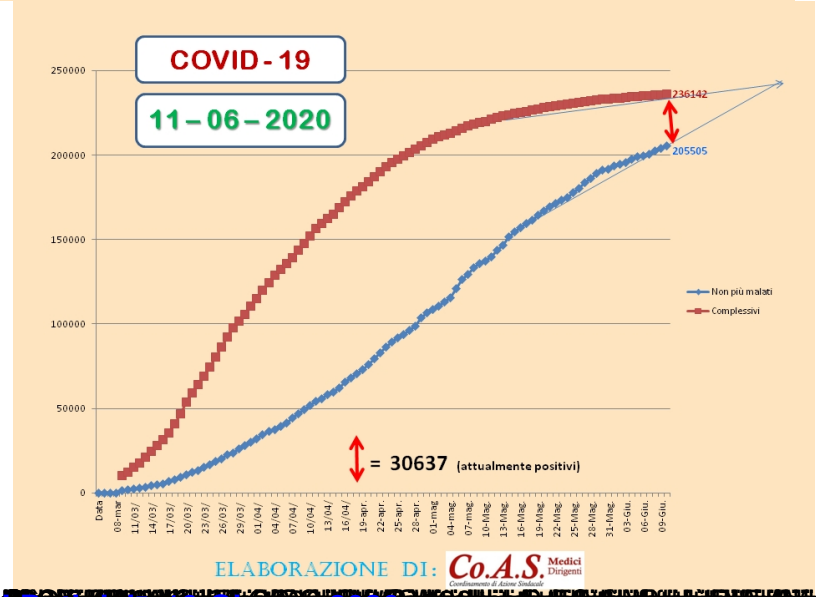

Dati del 10 Giugno 2020

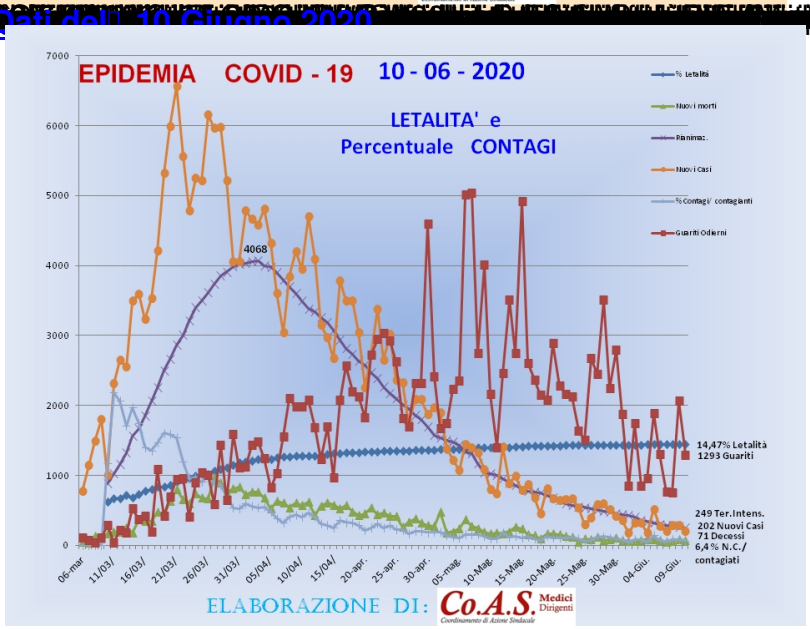

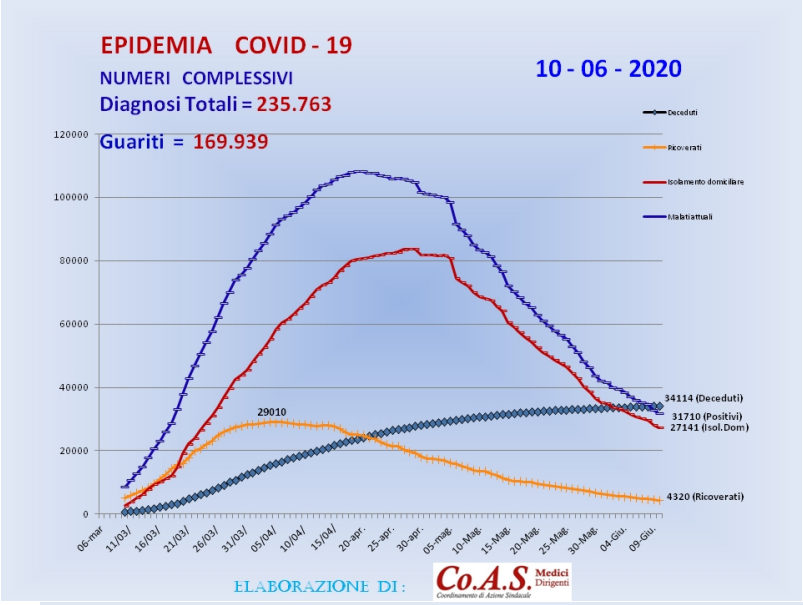
EPIDEMIA COVID - 19
NUMERI COMPLESSIVI
Diagnosi Totali = 235.763
Guariti = 169.939
10 - 06 - 2020
Deceduti
Ricoverati
Isolamento domiciliare
Malatiattuali
34114 (Deceduti)
31710 (Positivi)
27141 (Isol.Dom)
29010
4320 (Ricoverati)
ELABORAZIONE DI: Co.A.S. Medici Dirigenti

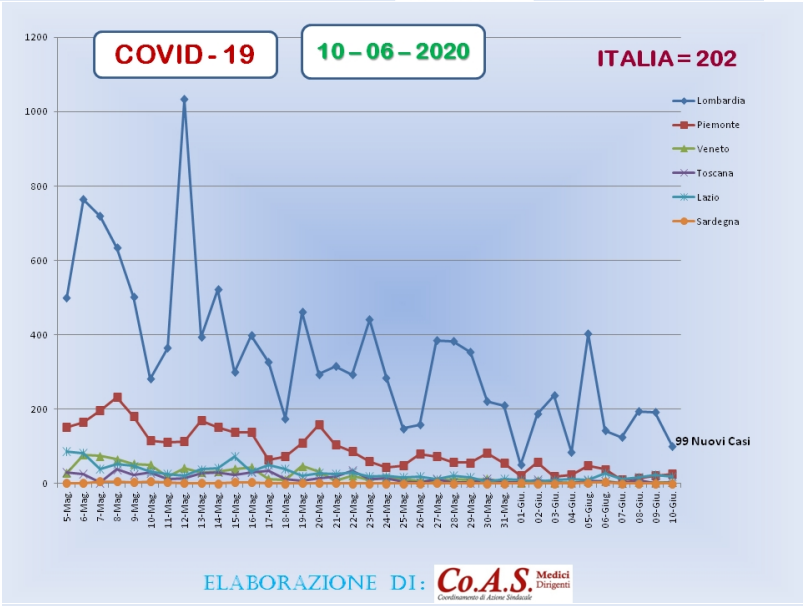
COVID - 19
10 – 06 – 2020
ITALIA = 202
Lombardia
Piemonte
Veneto
Toscana
Lazio
Sardegna
99 Nuovi Casi
ELABORAZIONE DI: Co.A.S. Medici Dirigenti

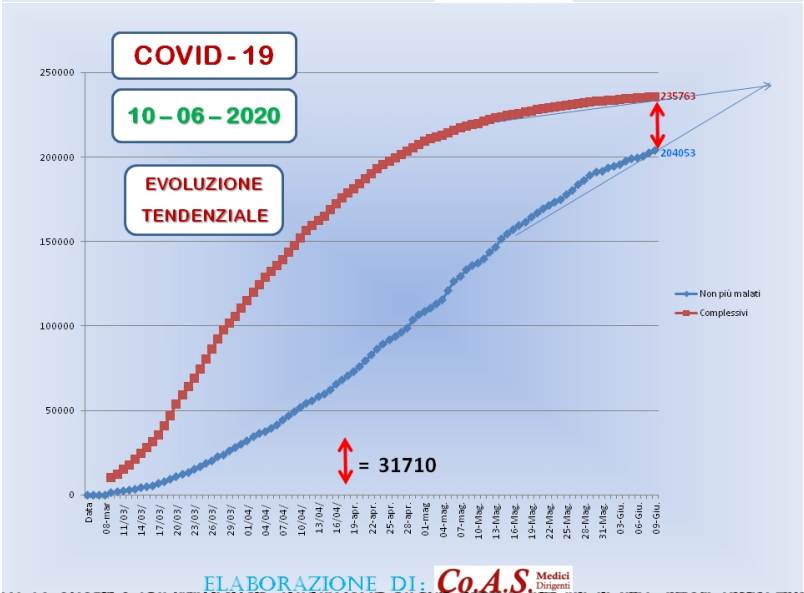
COVID - 19
10 – 06 – 2020
EVOLUZIONE TENDENZIALE
235763
204053
Non più malati
Complessivi
= 31710
ELABORAZIONE DI: Co.A.S. Medici Dirigenti