COVID - 19

EVOLUZIONE dal 10 marzo 2020

La nostra opinione sull'ecatombe di Medici e Infermieri

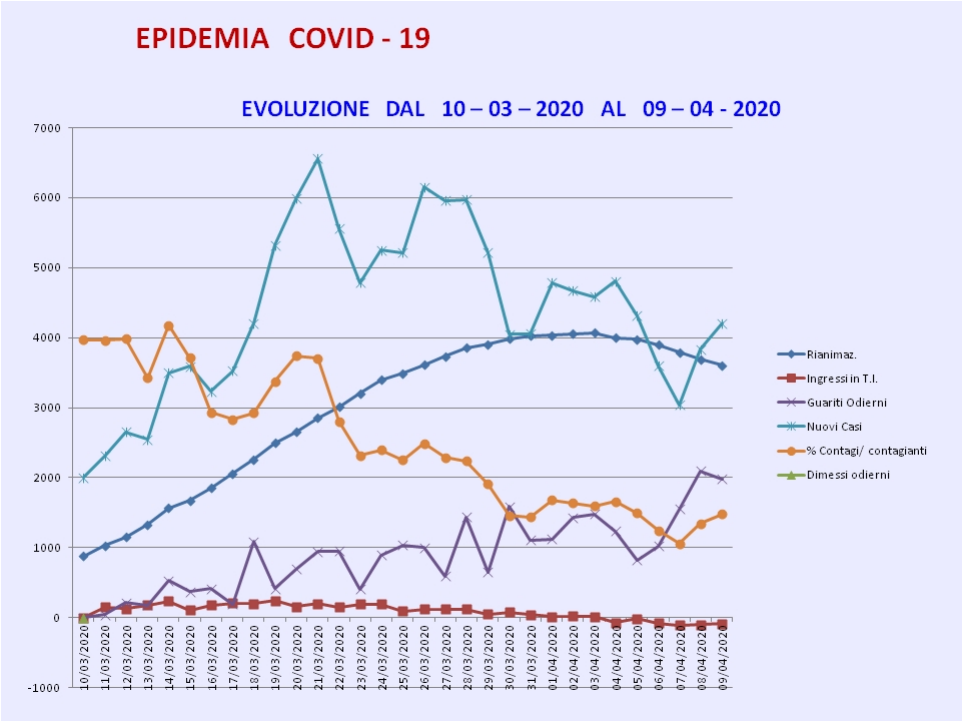

Questi i dati delle 18 del

09 aprile 2020

Dati COVID-19 aggiornati quotidianamente

Cliccare sui grafici per ingrandirli

103 *MEDICI DECEDUTI per Covid-19*

Twitter

FaceBook

L inkedin

Come potete osservare dall'esame dei grafici, prosegue, con nervose ondulazioni ed interruzioni della discesa, il lento miglioramento complessivo dell'epidemia in atto.
TROPPI MEDICI MORTI **103** Ben ad oggi !

E' sconfortante sapere che le indicazioni comunicate ai Colleghi e la disponibilità dei Dispositivi di protezione che questi hanno potuto trovare a disposizione per difendersi validamente dal contagio dagli stessi ammalati, siano state ambedue del tutto insufficienti.

L'inusuale contagiosità del virus, ha determinato questa ecatombe di medici, spesso ancora giovani, ma del tutto abbandonati a sé stessi.

Comunque i contagi si riducono con nuove impennate, probabilmente dovute alla discontinuità con cui vengono comunicati gli esiti dei tamponi effettuati. Si riducono però le presenze nei reparti di terapia intensiva, nei reparti di pneumologia, infettivi e medicine interne, riducendo il numero complessivo dei ricoverati. Questo è il segno della utilità della Medicina di base nel controllo e gestione del territorio, in caso di epidemia.

Ma la Lombardia aveva scelto di privilegiare la Sanità Ospedaliera, ed in particolare quella privata. Stiamo constatando come è finita.

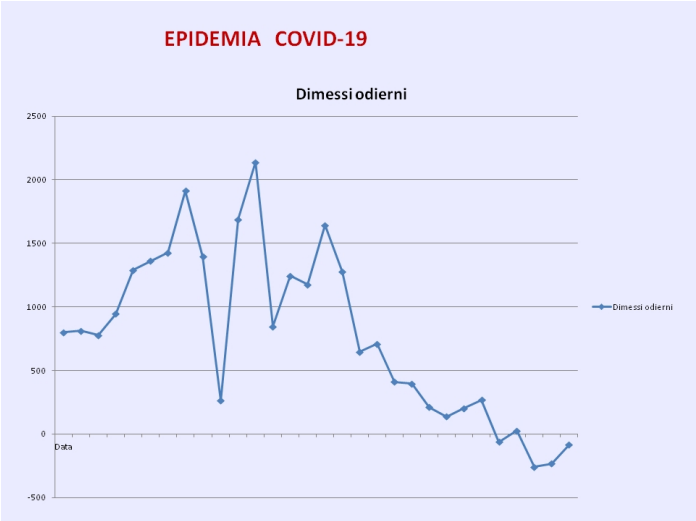

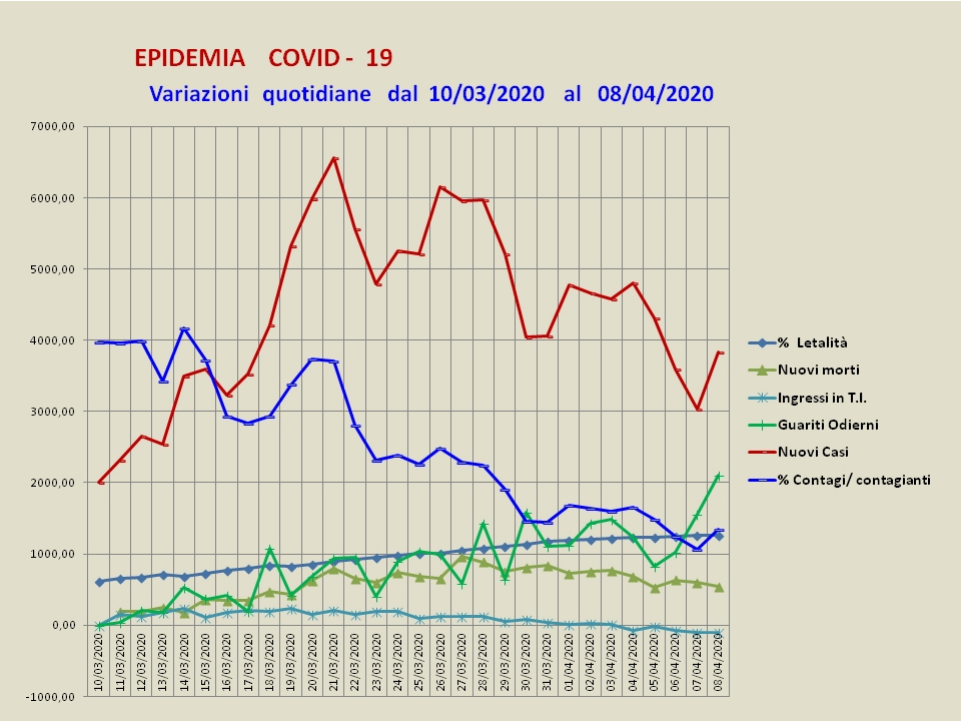

Questi i dati delle 18 del

[08 aprile 2020]

Dati COVID-19 aggiornati quotidianamente

Cliccare sui grafici per ingrandirli

TROPPI MEDICI DECEDUTI per Covid-19

Twitter

FaceBook

Linkedin

Le variazioni sulla singola giornata sono sempre in altalena, ma inseribili in un trend migliorista. Quindi, pur con un certo ottimismo e fiducia in un prossimo quasi azzeramento dei contagi, non si può neppure escludere che questo virus si installi in modo tale, stabile, che ricompaia quando meno te lo aspetti.
Come vedete, la curva rossa indica il numero dei contagi della singola giornata e la curva blu il rapporto tra il numero dei contagi del giorno in rapporto agli infetti accertati; ambedue le linee sono in sensibile e costante ripiegamento.
Tutto ciò lascia ben sperare per il prossimo futuro.
Altro fattore positivo è il numero dei dichiarati "Guariti", in costante crescita (Linea verde).
Positivo anche il trend che riguarda il numero dei letti di Rianimazione occupati; da quattro giorni consecutivi questo numero (che aveva superato i 4000), è in sensibile regresso, alla media di circa 100 al giorno. A domani.

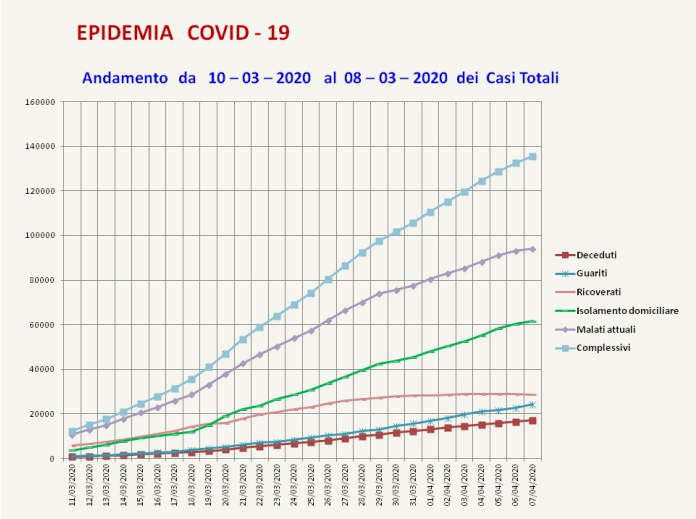
EPIDEMIA COVID - 19
Andamento da 10 – 03 – 2020 al 08 – 03 – 2020 dei Casi Totali
Deceduti
Guariti
Ricoverati
Isolamento domiciliare
Malati attuali
Complessivi

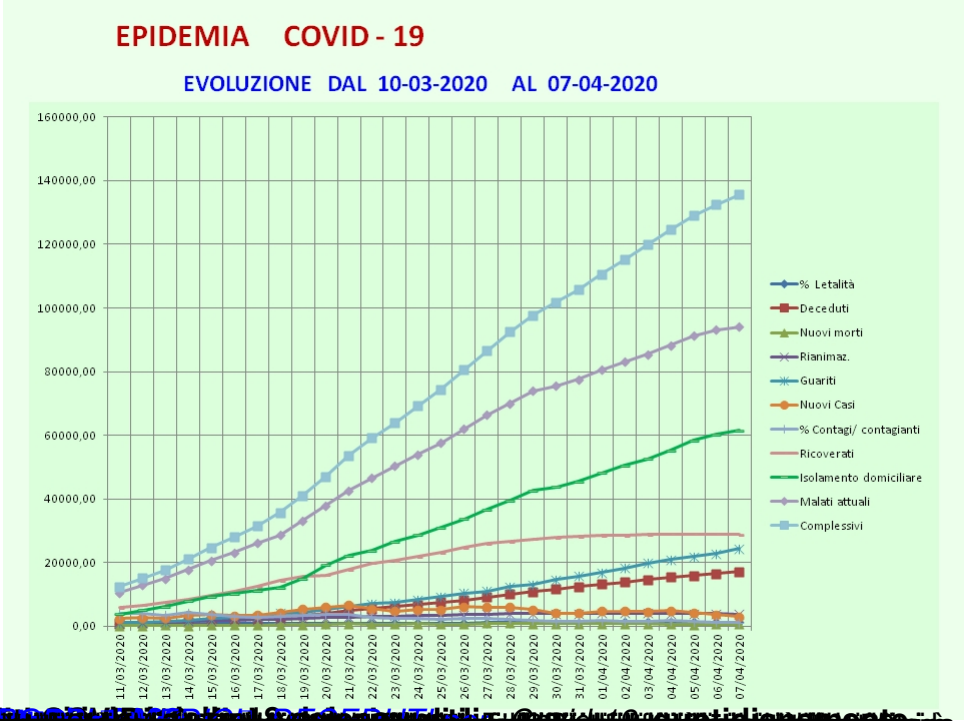
EPIDEMIA COVID - 19
EVOLUZIONE DAL 10-03-2020 AL 07-04-2020
% Letalità
Deceduti
Nuovi morti
Rianimaz.
Guariti
Nuovi Casi
% Contagi/ contagianti
Ricoverati
Isolamento domiciliare
Malati attuali
Complessivi

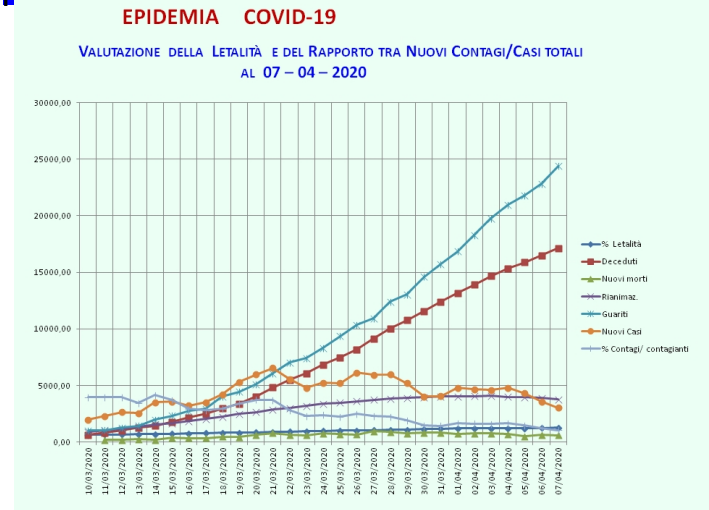
EPIDEMIA COVID-19
VALUTAZIONE DELLA LETALITÀ E DEL RAPPORTO TRA NUOVI CONTAGI/CASI TOTALI
AL 07 – 04 – 2020
% Letalità
Deceduti
Nuovi morti
Rianimaz.
Guariti
Nuovi Casi
% Contagi/ contagianti

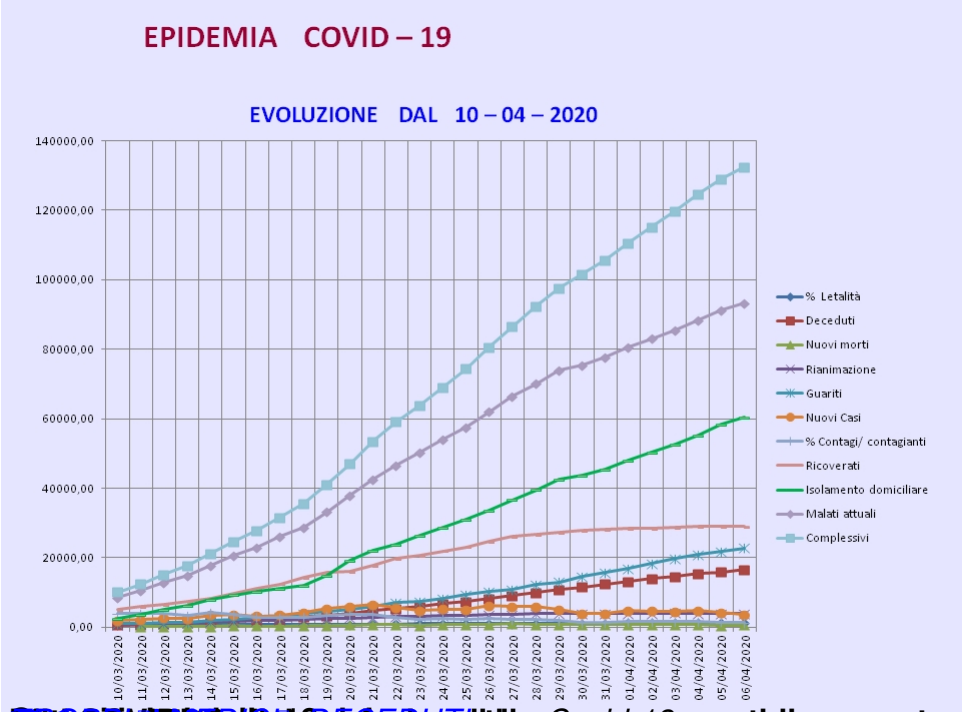
EPIDEMIA COVID – 19
EVOLUZIONE DAL 10 – 04 – 2020
140000,00
120000,00
100000,00
80000,00
60000,00
40000,00
20000,00
0,00
10/03/2020
11/03/2020
12/03/2020
13/03/2020
14/03/2020
15/03/2020
16/03/2020
17/03/2020
18/03/2020
19/03/2020
20/03/2020
21/03/2020
22/03/2020
23/03/2020
24/03/2020
25/03/2020
26/03/2020
27/03/2020
28/03/2020
29/03/2020
30/03/2020
31/03/2020
01/04/2020
02/04/2020
03/04/2020
04/04/2020
05/04/2020
06/04/2020
% Letalità
Deceduti
Nuovi morti
Rianimazione
Guariti
Nuovi Casi
% Contagi/ contagianti
Ricoverati
Isolamento domiciliare
Malati attuali
Complessivi

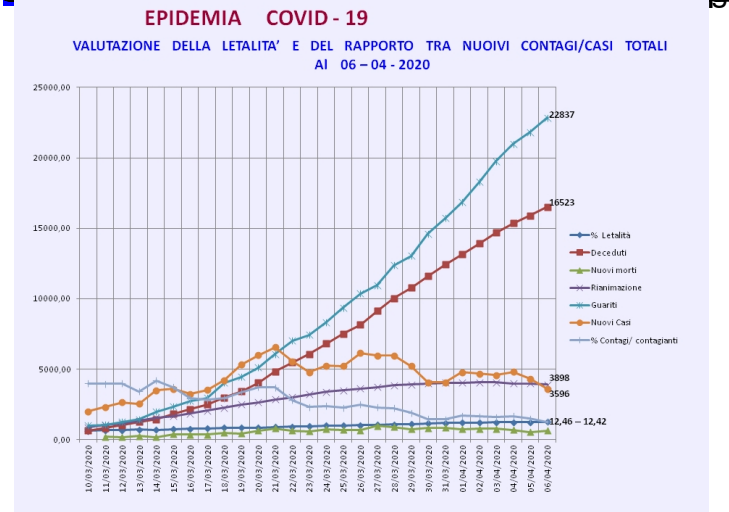
EPIDEMIA COVID - 19
VALUTAZIONE DELLA LETALITA' E DEL RAPPORTO TRA NUOIVI CONTAGI/CASI TOTALI
AI 06 – 04 - 2020
25000,00
20000,00
15000,00
10000,00
5000,00
0,00
22837
16523
3898
3596
12,46 – 12,42
% Letalità
Deceduti
Nuovi morti
Rianimazione
Guariti
Nuovi Casi
% Contagi/ contagianti
10/03/2020
11/03/2020
12/03/2020
13/03/2020
14/03/2020
15/03/2020
16/03/2020
17/03/2020
18/03/2020
19/03/2020
20/03/2020
21/03/2020
22/03/2020
23/03/2020
24/03/2020
25/03/2020
26/03/2020
27/03/2020
28/03/2020
29/03/2020
30/03/2020
31/03/2020
01/04/2020
02/04/2020
03/04/2020
04/04/2020
05/04/2020
06/04/2020

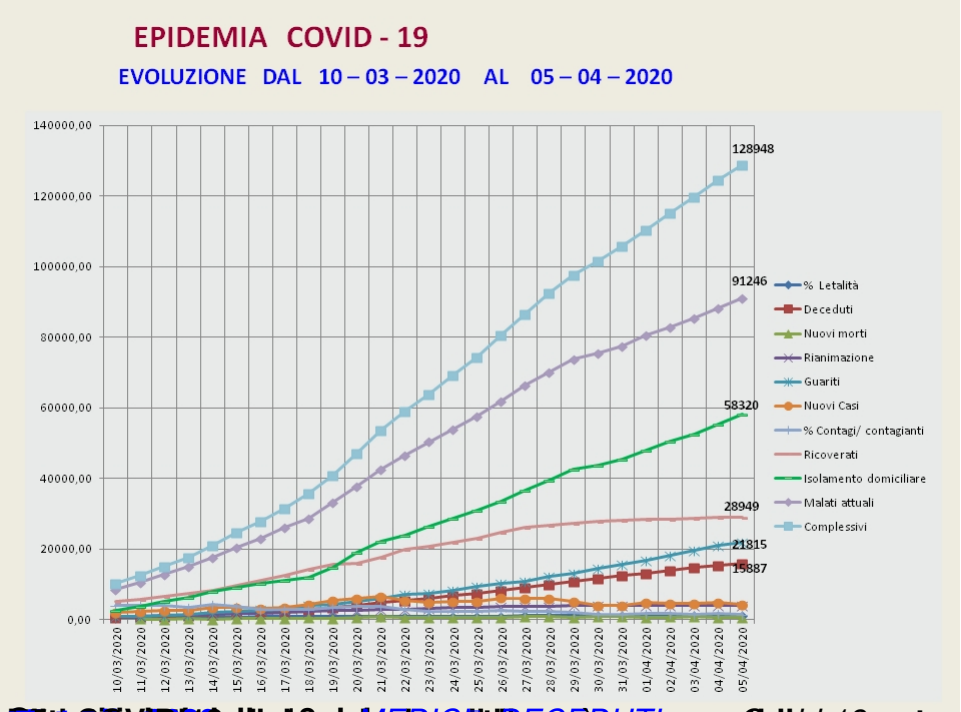
EPIDEMIA COVID - 19
EVOLUZIONE DAL 10 – 03 – 2020 AL 05 – 04 – 2020
140000,00
120000,00
100000,00
80000,00
60000,00
40000,00
20000,00
0,00
128948
91246
58320
28949
21815
15887
% Letalità
Deceduti
Nuovi morti
Rianimazione
Guariti
Nuovi Casi
% Contagi/ contagianti
Ricoverati
Isolamento domiciliare
Malati attuali
Complessivi
10/03/2020
11/03/2020
12/03/2020
13/03/2020
14/03/2020
15/03/2020
16/03/2020
17/03/2020
18/03/2020
19/03/2020
20/03/2020
21/03/2020
22/03/2020
23/03/2020
24/03/2020
25/03/2020
26/03/2020
27/03/2020
28/03/2020
29/03/2020
30/03/2020
31/03/2020
01/04/2020
02/04/2020
03/04/2020
04/04/2020
05/04/2020

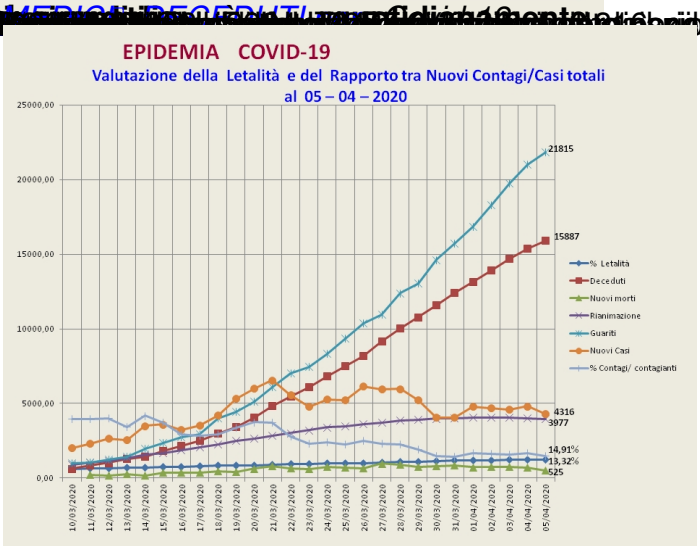
EPIDEMIA COVID-19
Valutazione della Letalità e del Rapporto tra Nuovi Contagi/Casi totali
al 05 – 04 – 2020
25000,00
20000,00
15000,00
10000,00
5000,00
0,00
21815
15887
4316
3977
14,91%
13,32%
525
% Letalità
Deceduti
Nuovi morti
Rianimazione
Guariti
Nuovi Casi
% Contagi/ contagianti
10/03/2020
11/03/2020
12/03/2020
13/03/2020
14/03/2020
15/03/2020
16/03/2020
17/03/2020
18/03/2020
19/03/2020
20/03/2020
21/03/2020
22/03/2020
23/03/2020
24/03/2020
25/03/2020
26/03/2020
27/03/2020
28/03/2020
29/03/2020
30/03/2020
31/03/2020
01/04/2020
02/04/2020
03/04/2020
04/04/2020
05/04/2020

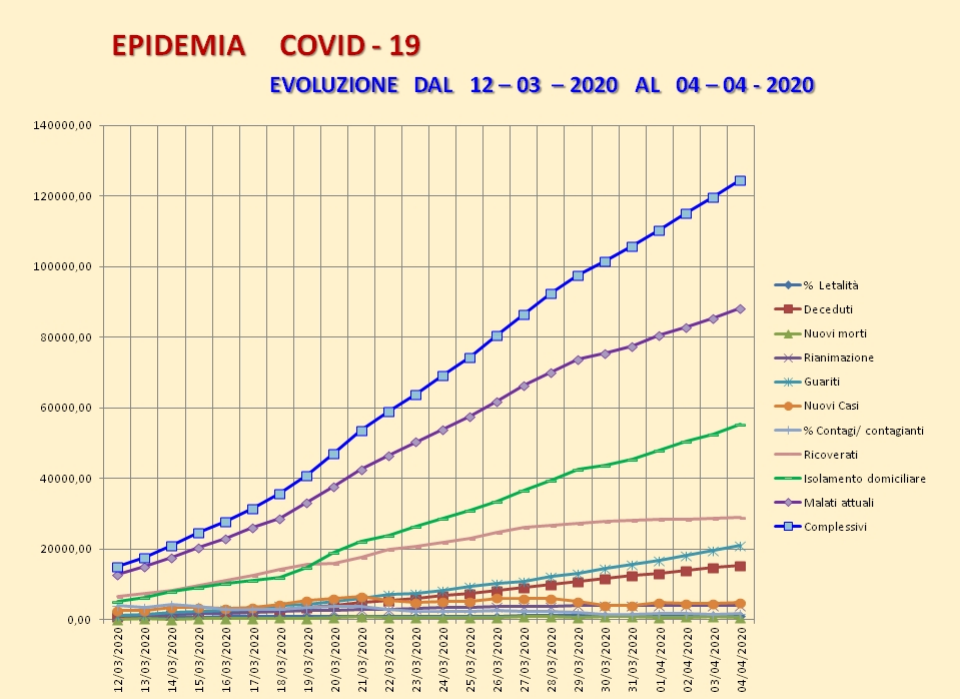
EPIDEMIA COVID - 19
EVOLUZIONE DAL 12 – 03 – 2020 AL 04 – 04 - 2020
140000,00
120000,00
100000,00
80000,00
60000,00
40000,00
20000,00
0,00
12/03/2020
13/03/2020
14/03/2020
15/03/2020
16/03/2020
17/03/2020
18/03/2020
19/03/2020
20/03/2020
21/03/2020
22/03/2020
23/03/2020
24/03/2020
25/03/2020
26/03/2020
27/03/2020
28/03/2020
29/03/2020
30/03/2020
31/03/2020
01/04/2020
02/04/2020
03/04/2020
04/04/2020
% Letalità
Deceduti
Nuovi morti
Rianimazione
Guariti
Nuovi Casi
% Contagi/ contagianti
Ricoverati
Isolamento domiciliare
Malati attuali
Complessivi

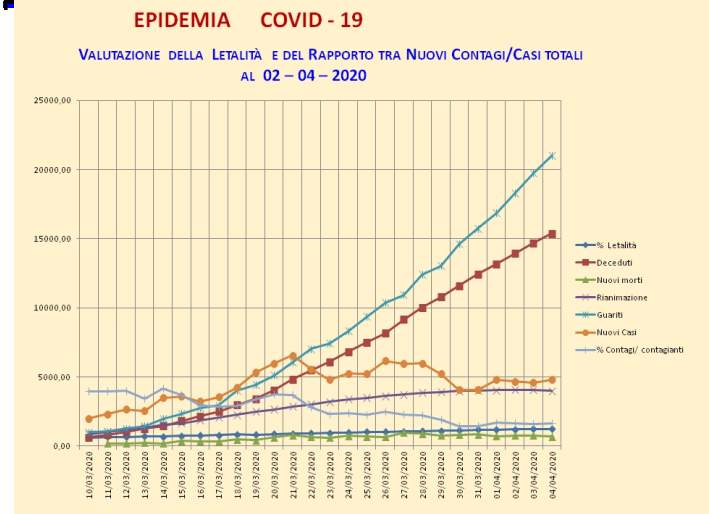
EPIDEMIA COVID - 19
VALUTAZIONE DELLA LETALITÀ E DEL RAPPORTO TRA NUOVI CONTAGI/CASI TOTALI
AL 02 – 04 – 2020
25000,00
20000,00
15000,00
10000,00
5000,00
0,00
10/03/2020
11/03/2020
12/03/2020
13/03/2020
14/03/2020
15/03/2020
16/03/2020
17/03/2020
18/03/2020
19/03/2020
20/03/2020
21/03/2020
22/03/2020
23/03/2020
24/03/2020
25/03/2020
26/03/2020
27/03/2020
28/03/2020
29/03/2020
30/03/2020
31/03/2020
01/04/2020
02/04/2020
03/04/2020
04/04/2020
% Letalità
Deceduti
Nuovi morti
Rianimazione
Guariti
Nuovi Casi
% Contagi/ contagianti

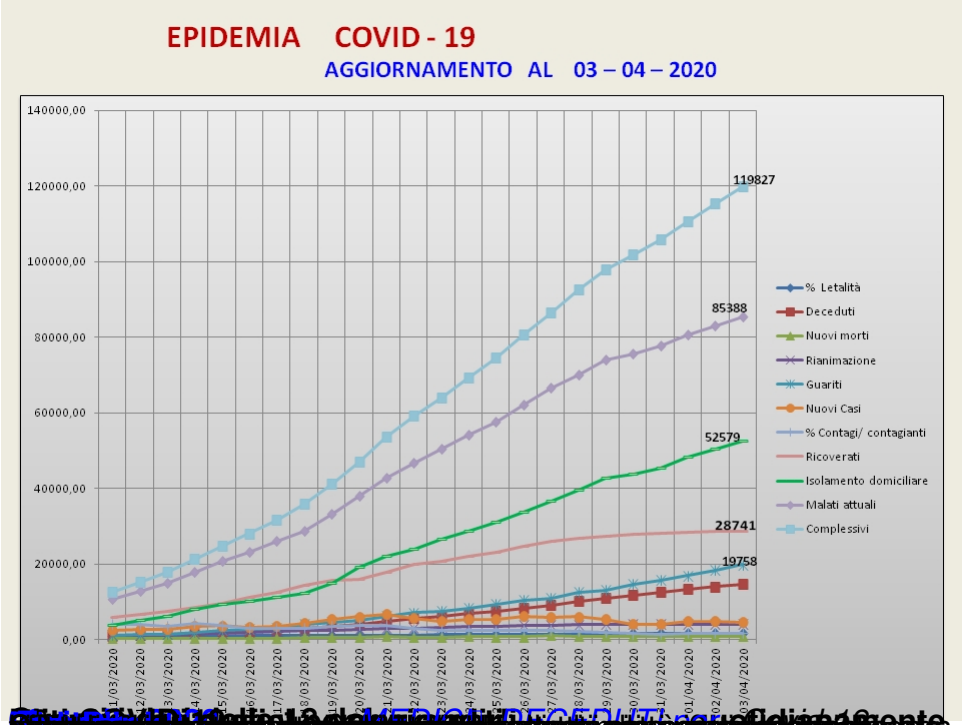
EPIDEMIA COVID - 19
AGGIORNAMENTO AL 03 – 04 – 2020
140000,00
120000,00
100000,00
80000,00
60000,00
40000,00
20000,00
0,00
119827
85388
52579
28741
19758
% Letalità
Deceduti
Nuovi morti
Rianimazione
Guariti
Nuovi Casi
% Contagi/ contagianti
Ricoverati
Isolamento domiciliare
Malati attuali
Complessivi

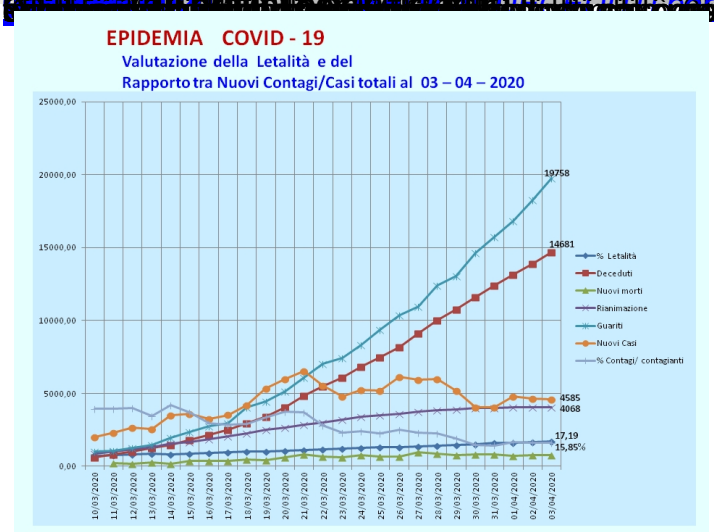
EPIDEMIA COVID - 19
Valutazione della Letalità e del
Rapporto tra Nuovi Contagi/Casi totali al 03 – 04 – 2020
25000,00
20000,00
15000,00
10000,00
5000,00
0,00
19758
14681
4585
4068
17,19
15,85%
% Letalità
Deceduti
Nuovi morti
Rianimazione
Guariti
Nuovi Casi
% Contagi/ contagianti

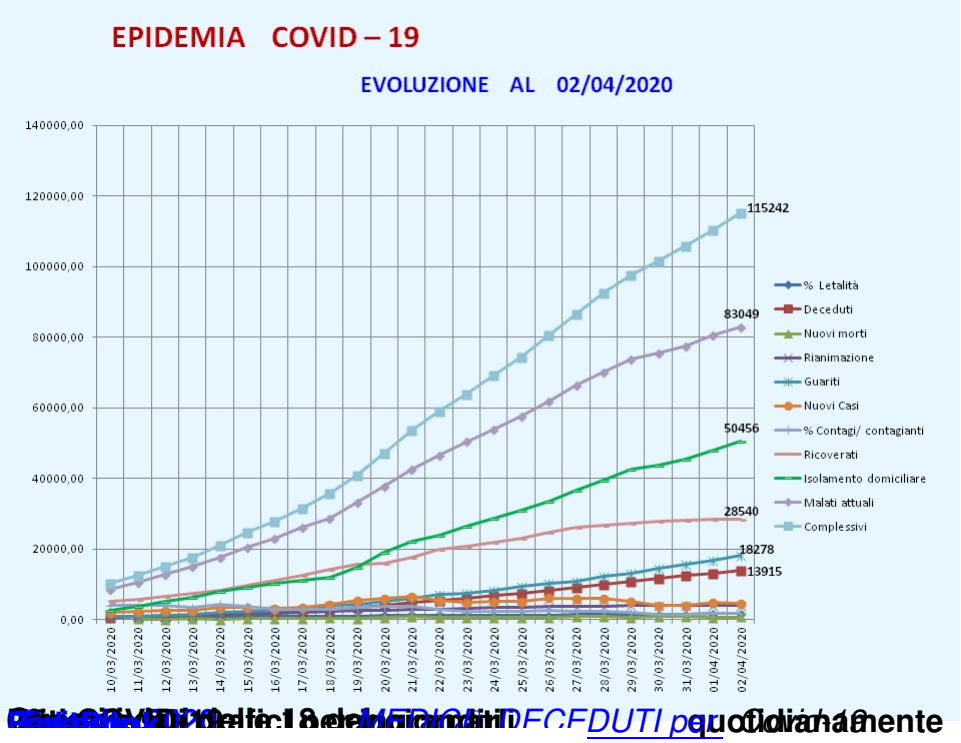

Covid-19 delle 18 dei medici: DECEDUTI per quotidianamente

Roma, 1 apr. (askanews) –

Il sindacato CoAS Medici Dirigenti, per rispondere alle tante segnalazioni e richieste arrivate dai propri iscritti da numerose regioni italiane in questi giorni di emergenza legati al coronavirus, ha scelto, su iniziativa della presidente Lucia Magni e del segretario Alessandro Garau, di acquistare una partita di mascherine FFP2 che verranno consegnate nei prossimi giorni e distribuite agli Iscritti.

"Mentre il numero dei contagi da Covid-19 in Italia - spiega Alessandro Garau, segretario del CoAS Medici Dirigenti - sembra iniziare finalmente a contrarsi stabilmente, per gli operatori sanitari, Medici ed Infermieri, rimane preoccupante il rischio del contagio negli ospedali, in particolare per chi lavora a contatto degli ammalati. Purtroppo, a causa dello stato emergenziale, l'approvvigionamento dei Dispositivi di Protezione Individuali (Dpi) non è potuto essere puntuale e omogeneo in tutte le Regioni. Indicazioni, talora differenti, provenienti dall'ISS e dalle Autorità Locali, hanno accresciuto la confusione sul loro utilizzo, a danno della sicurezza del personale sanitario, invitato persino ad evitare l'uso delle mascherine per non spaventare gli ammalati". (*continua sul sito* http://www.coasmedici.it)

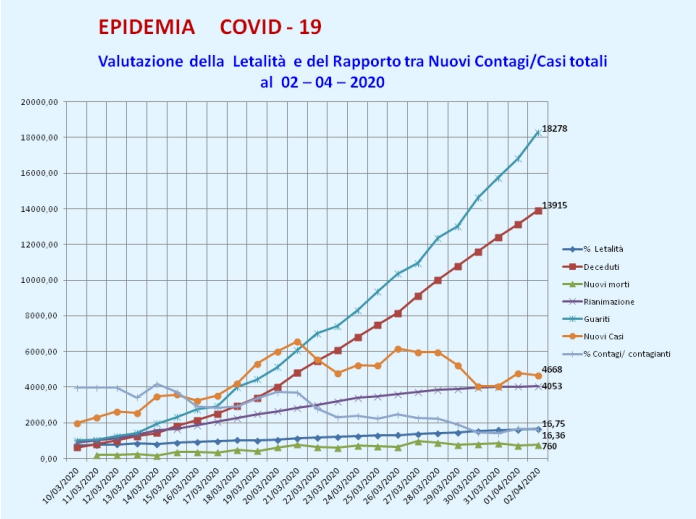
EPIDEMIA COVID - 19
Valutazione della Letalità e del Rapporto tra Nuovi Contagi/Casi totali
al 02 – 04 – 2020
18278
13915
4668
4053
16,75
16,36
760
% Letalità
Deceduti
Nuovi morti
Rianimazione
Guariti
Nuovi Casi
% Contagi/ contagianti

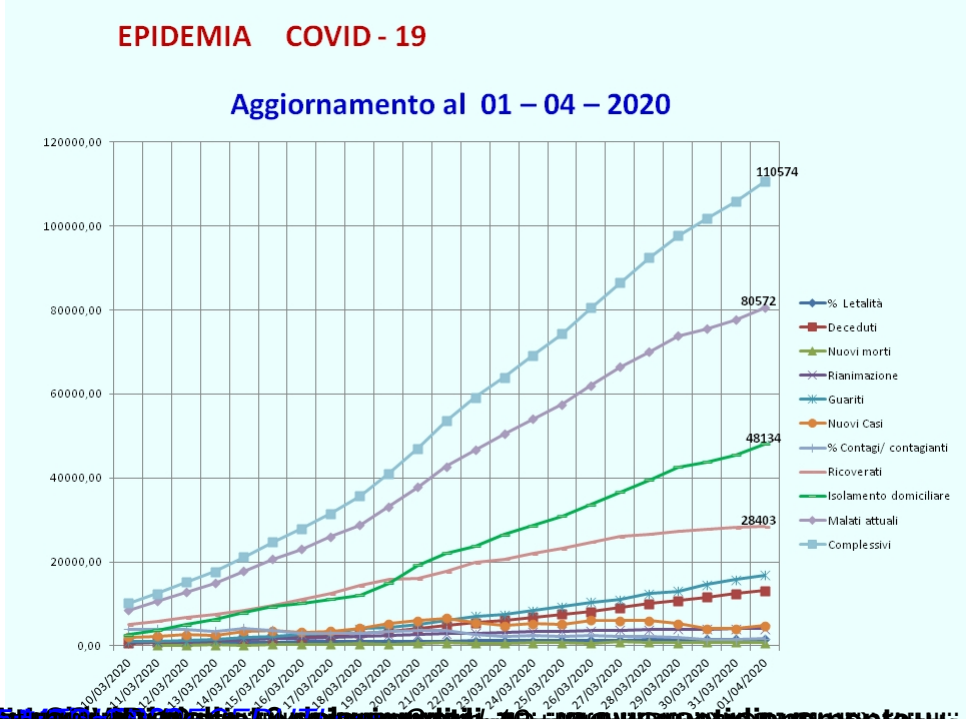
EPIDEMIA COVID - 19
Aggiornamento al 01 – 04 – 2020
110574
80572
48134
28403
% Letalità
Deceduti
Nuovi morti
Rianimazione
Guariti
Nuovi Casi
% Contagi/ contagianti
Ricoverati
Isolamento domiciliare
Malati attuali
Complessivi

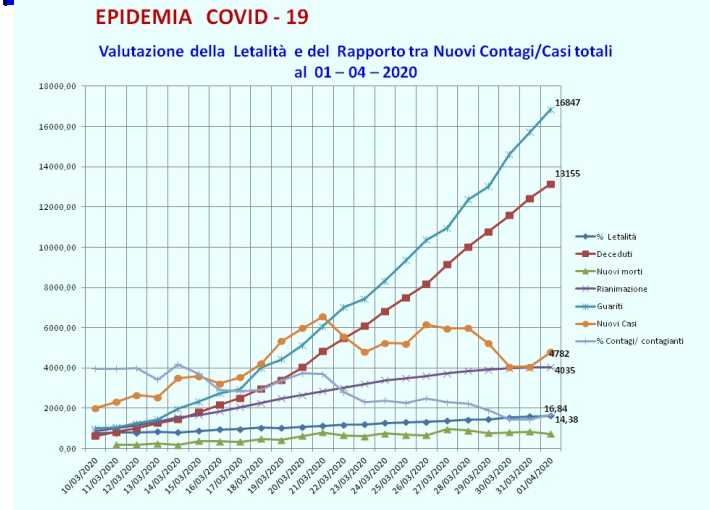
EPIDEMIA COVID - 19
Valutazione della Letalità e del Rapporto tra Nuovi Contagi/Casi totali
al 01 – 04 – 2020
16847
13155
4782
4035
16,84
14,38
% Letalità
Deceduti
Nuovi morti
Rianimazione
Guariti
Nuovi Casi
% Contagi/ contagianti

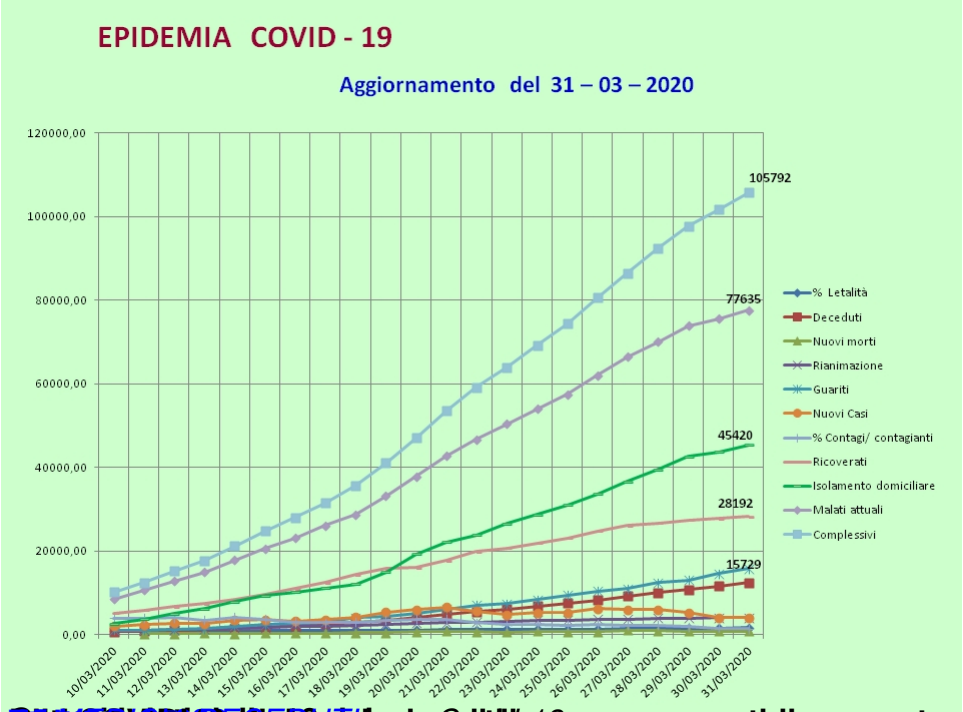

[redacted]lia-

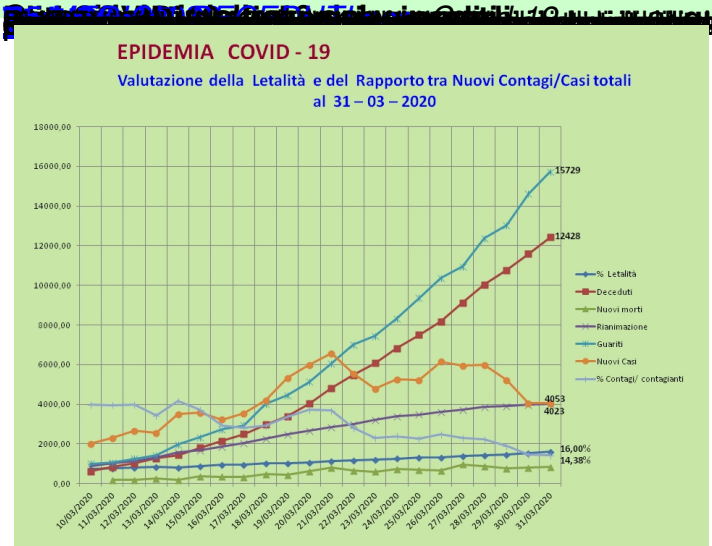

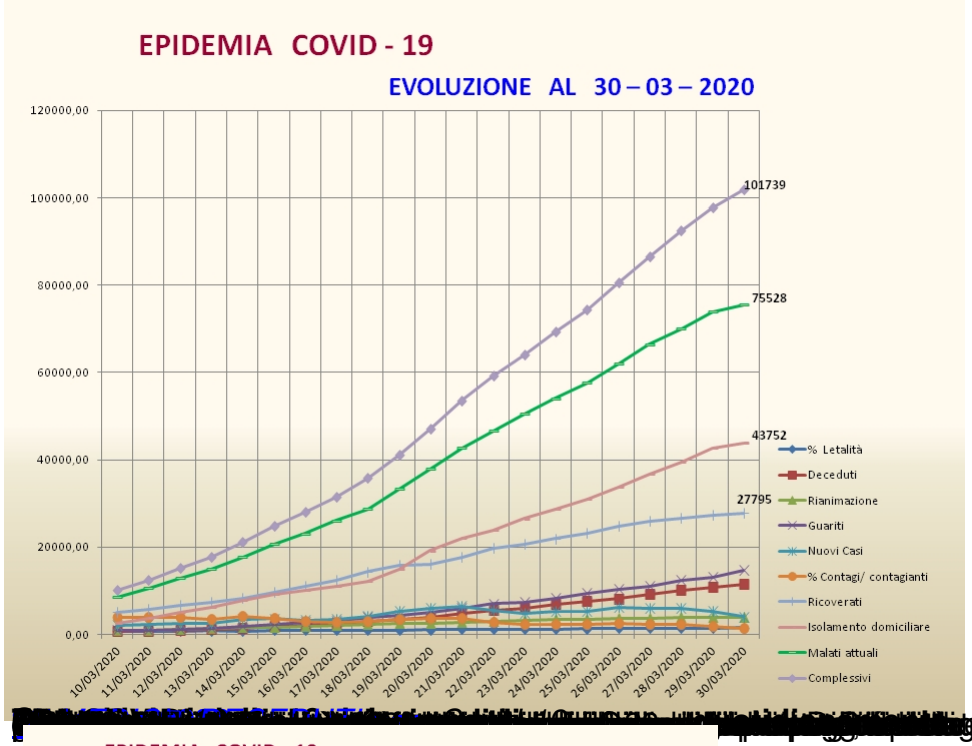
EPIDEMIA COVID - 19
EVOLUZIONE AL 30 – 03 – 2020
120000,00
100000,00
80000,00
60000,00
40000,00
20000,00
0,00
101739
75528
43752
27795
% Letalità
Deceduti
Rianimazione
Guariti
Nuovi Casi
% Contagi/ contagianti
Ricoverati
Isolamento domiciliare
Malati attuali
Complessivi
10/03/2020
11/03/2020
12/03/2020
13/03/2020
14/03/2020
15/03/2020
16/03/2020
17/03/2020
18/03/2020
19/03/2020
20/03/2020
21/03/2020
22/03/2020
23/03/2020
24/03/2020
25/03/2020
26/03/2020
27/03/2020
28/03/2020
29/03/2020
30/03/2020

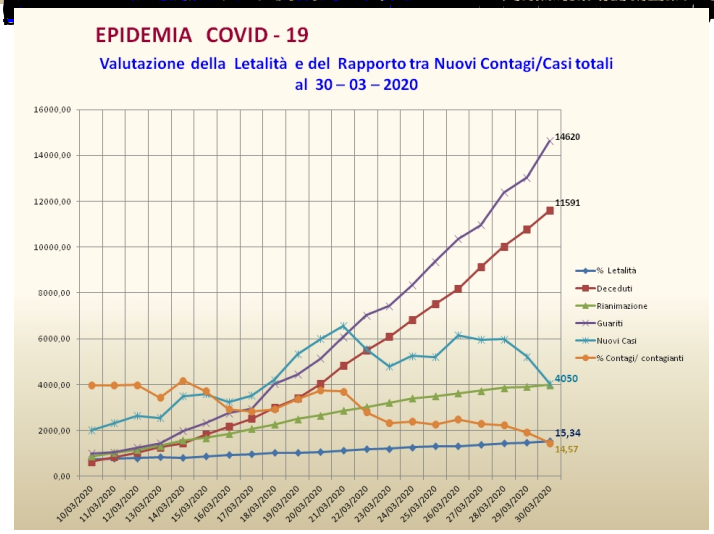
EPIDEMIA COVID - 19
Valutazione della Letalità e del Rapporto tra Nuovi Contagi/Casi totali
al 30 – 03 – 2020
16000,00
14000,00
12000,00
10000,00
8000,00
6000,00
4000,00
2000,00
0,00
14620
11591
4050
15,34
14,57
% Letalità
Deceduti
Rianimazione
Guariti
Nuovi Casi
% Contagi/ contagianti

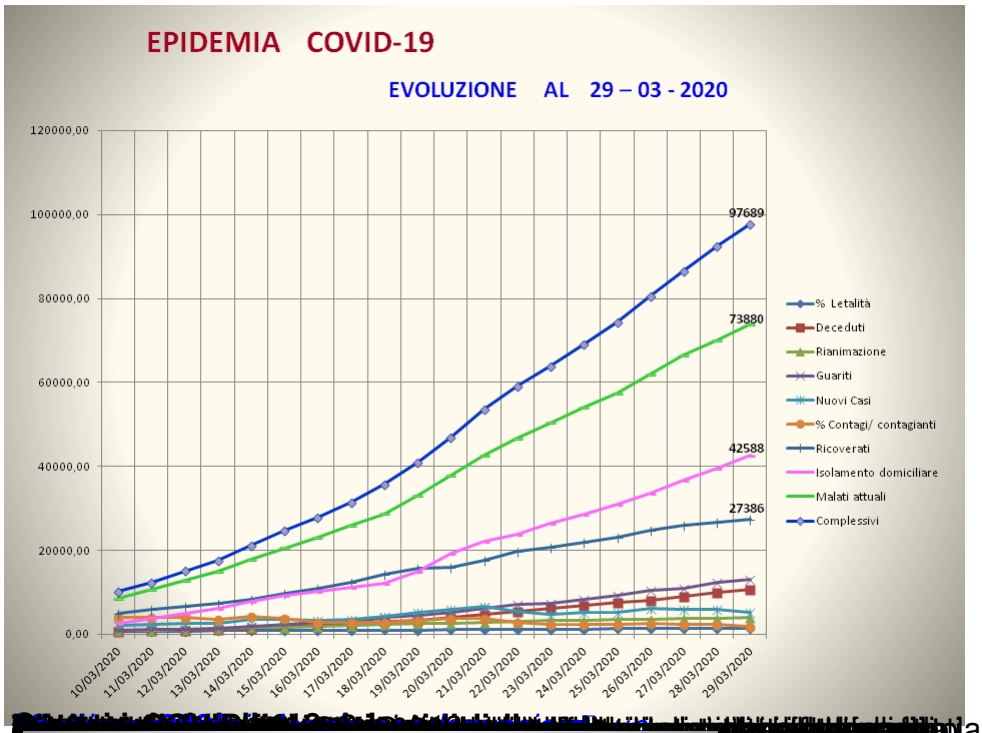
EPIDEMIA COVID-19
EVOLUZIONE AL 29 – 03 - 2020
120000,00
100000,00
80000,00
60000,00
40000,00
20000,00
0,00
97689
73880
42588
27386
% Letalità
Deceduti
Rianimazione
Guariti
Nuovi Casi
% Contagi/ contagianti
Ricoverati
Isolamento domiciliare
Malati attuali
Complessivi
10/03/2020
11/03/2020
12/03/2020
13/03/2020
14/03/2020
15/03/2020
16/03/2020
17/03/2020
18/03/2020
19/03/2020
20/03/2020
21/03/2020
22/03/2020
23/03/2020
24/03/2020
25/03/2020
26/03/2020
27/03/2020
28/03/2020
29/03/2020

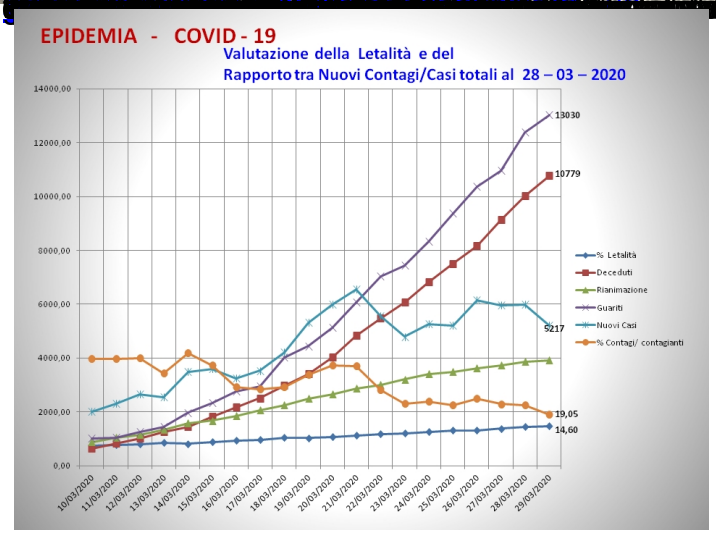
EPIDEMIA - COVID - 19
Valutazione della Letalità e del
Rapporto tra Nuovi Contagi/Casi totali al 28 – 03 – 2020
14000,00
12000,00
10000,00
8000,00
6000,00
4000,00
2000,00
0,00
13030
10779
5217
19,05
14,60
% Letalità
Deceduti
Rianimazione
Guariti
Nuovi Casi
% Contagi/ contagianti
10/03/2020
11/03/2020
12/03/2020
13/03/2020
14/03/2020
15/03/2020
16/03/2020
17/03/2020
18/03/2020
19/03/2020
20/03/2020
21/03/2020
22/03/2020
23/03/2020
24/03/2020
25/03/2020
26/03/2020
27/03/2020
28/03/2020
29/03/2020

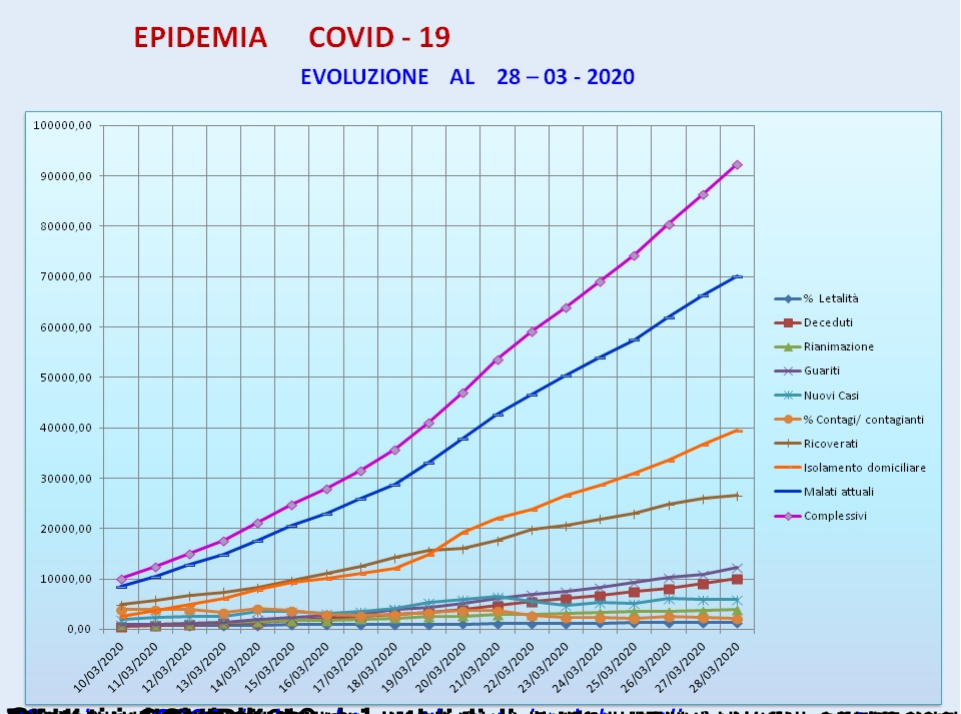
EPIDEMIA COVID - 19
EVOLUZIONE AL 28 – 03 - 2020
100000,00
90000,00
80000,00
70000,00
60000,00
50000,00
40000,00
30000,00
20000,00
10000,00
0,00
10/03/2020
11/03/2020
12/03/2020
13/03/2020
14/03/2020
15/03/2020
16/03/2020
17/03/2020
18/03/2020
19/03/2020
20/03/2020
21/03/2020
22/03/2020
23/03/2020
24/03/2020
25/03/2020
26/03/2020
27/03/2020
28/03/2020
% Letalità
Deceduti
Rianimazione
Guariti
Nuovi Casi
% Contagi/ contagianti
Ricoverati
Isolamento domiciliare
Malati attuali
Complessivi

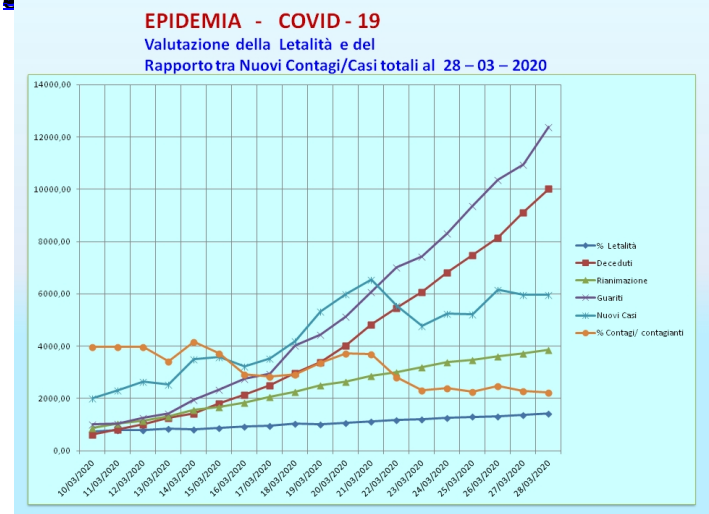
EPIDEMIA - COVID - 19
Valutazione della Letalità e del
Rapporto tra Nuovi Contagi/Casi totali al 28 – 03 – 2020
14000,00
12000,00
10000,00
8000,00
6000,00
4000,00
2000,00
0,00
10/03/2020
11/03/2020
12/03/2020
13/03/2020
14/03/2020
15/03/2020
16/03/2020
17/03/2020
18/03/2020
19/03/2020
20/03/2020
21/03/2020
22/03/2020
23/03/2020
24/03/2020
25/03/2020
26/03/2020
27/03/2020
28/03/2020
% Letalità
Deceduti
Rianimazione
Guariti
Nuovi Casi
% Contagi/ contagianti

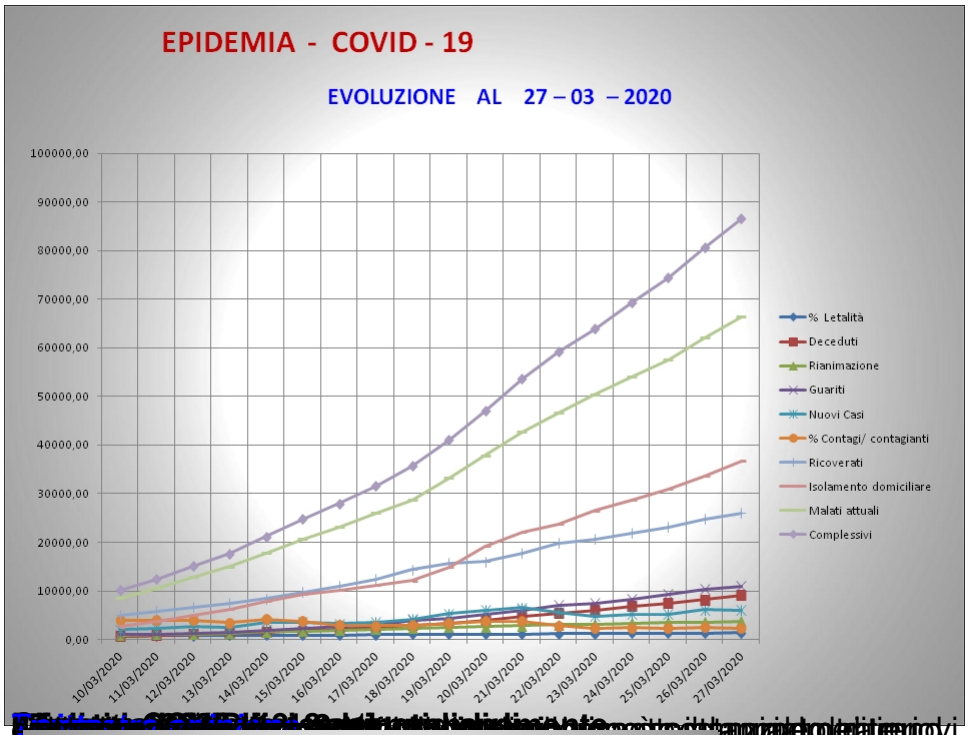
EPIDEMIA - COVID - 19
EVOLUZIONE AL 27 – 03 – 2020
100000,00
90000,00
80000,00
70000,00
60000,00
50000,00
40000,00
30000,00
20000,00
10000,00
0,00
10/03/2020
11/03/2020
12/03/2020
13/03/2020
14/03/2020
15/03/2020
16/03/2020
17/03/2020
18/03/2020
19/03/2020
20/03/2020
21/03/2020
22/03/2020
23/03/2020
24/03/2020
25/03/2020
26/03/2020
27/03/2020
% Letalità
Deceduti
Rianimazione
Guariti
Nuovi Casi
% Contagi/ contagianti
Ricoverati
Isolamento domiciliare
Malati attuali
Complessivi

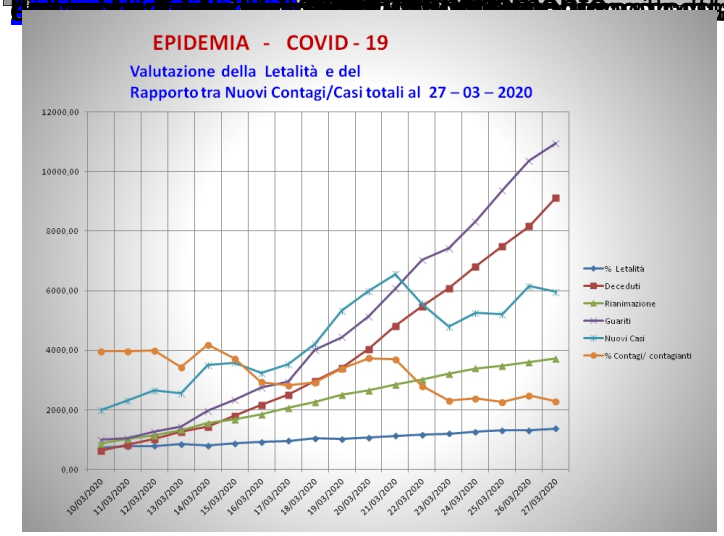
EPIDEMIA - COVID - 19
Valutazione della Letalità e del
Rapporto tra Nuovi Contagi/Casi totali al 27 – 03 – 2020
12000,00
10000,00
8000,00
6000,00
4000,00
2000,00
0,00
10/03/2020
11/03/2020
12/03/2020
13/03/2020
14/03/2020
15/03/2020
16/03/2020
17/03/2020
18/03/2020
19/03/2020
20/03/2020
21/03/2020
22/03/2020
23/03/2020
24/03/2020
25/03/2020
26/03/2020
27/03/2020
% Letalità
Deceduti
Rianimazione
Guariti
Nuovi Casi
% Contagi/ contagianti

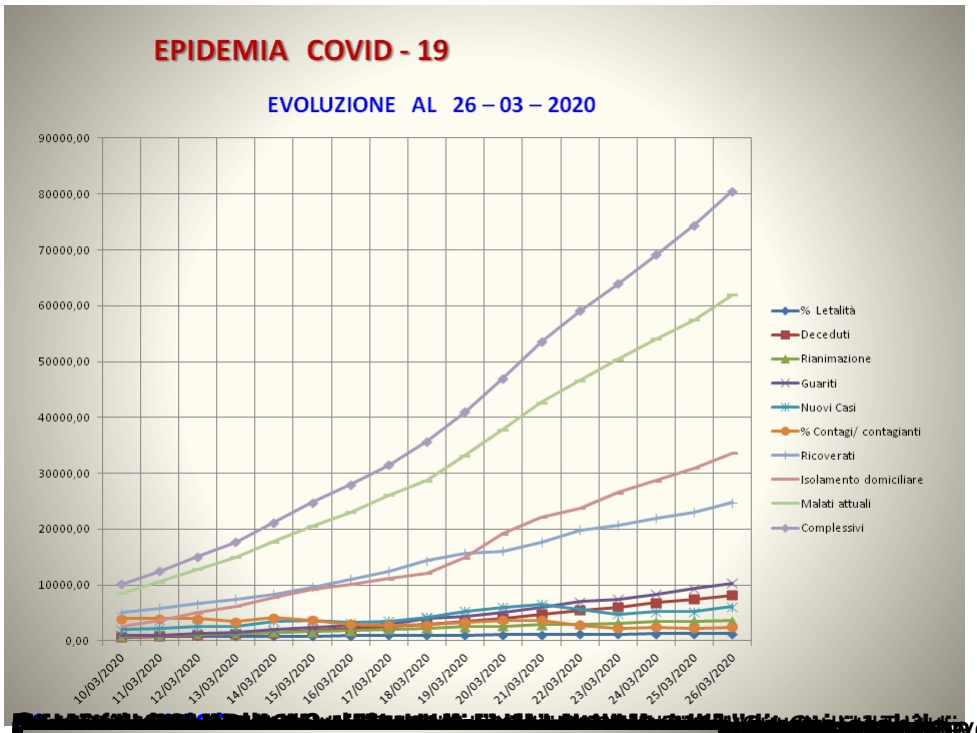
EPIDEMIA COVID - 19
EVOLUZIONE AL 26 – 03 – 2020
90000,00
80000,00
70000,00
60000,00
50000,00
40000,00
30000,00
20000,00
10000,00
0,00
10/03/2020
11/03/2020
12/03/2020
13/03/2020
14/03/2020
15/03/2020
16/03/2020
17/03/2020
18/03/2020
19/03/2020
20/03/2020
21/03/2020
22/03/2020
23/03/2020
24/03/2020
25/03/2020
26/03/2020
% Letalità
Deceduti
Rianimazione
Guariti
Nuovi Casi
% Contagi/ contagianti
Ricoverati
Isolamento domiciliare
Malati attuali
Complessivi

[redacted]

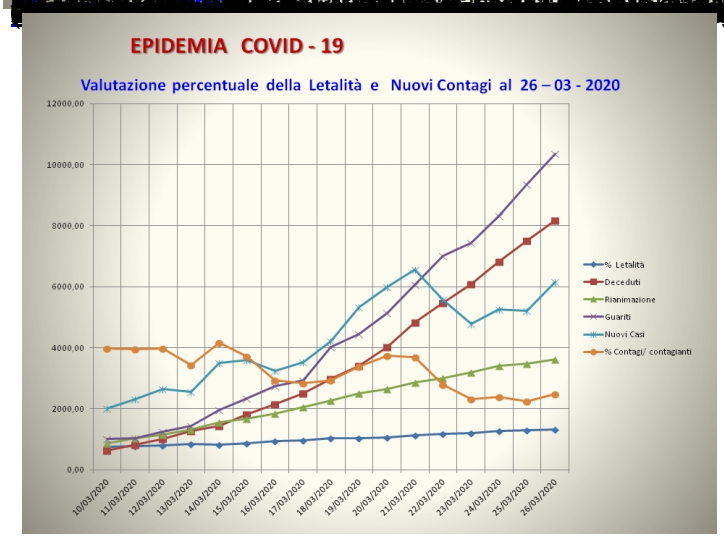
EPIDEMIA COVID - 19
Valutazione percentuale della Letalità e Nuovi Contagi al 26 – 03 - 2020
12000,00
10000,00
8000,00
6000,00
4000,00
2000,00
0,00
10/03/2020
11/03/2020
12/03/2020
13/03/2020
14/03/2020
15/03/2020
16/03/2020
17/03/2020
18/03/2020
19/03/2020
20/03/2020
21/03/2020
22/03/2020
23/03/2020
24/03/2020
25/03/2020
26/03/2020
% Letalità
Deceduti
Rianimazione
Guariti
Nuovi Casi
% Contagi/ contagianti

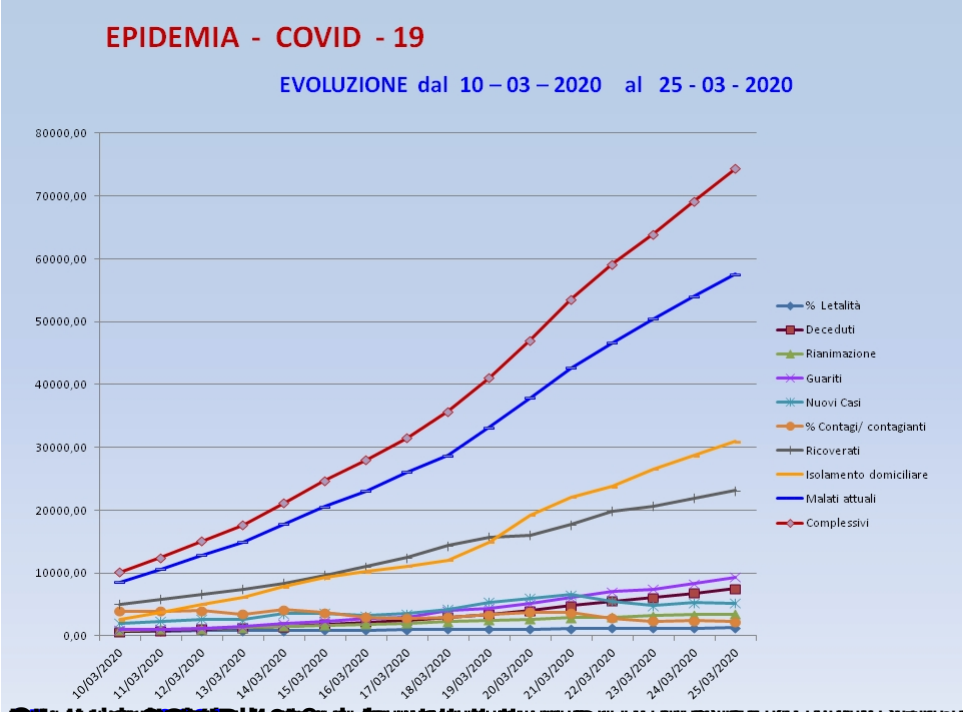
EPIDEMIA - COVID - 19
EVOLUZIONE dal 10 – 03 – 2020 al 25 - 03 - 2020
80000,00
70000,00
60000,00
50000,00
40000,00
30000,00
20000,00
10000,00
0,00
10/03/2020
11/03/2020
12/03/2020
13/03/2020
14/03/2020
15/03/2020
16/03/2020
17/03/2020
18/03/2020
19/03/2020
20/03/2020
21/03/2020
22/03/2020
23/03/2020
24/03/2020
25/03/2020
% Letalità
Deceduti
Rianimazione
Guariti
Nuovi Casi
% Contagi/ contagianti
Ricoverati
Isolamento domiciliare
Malati attuali
Complessivi

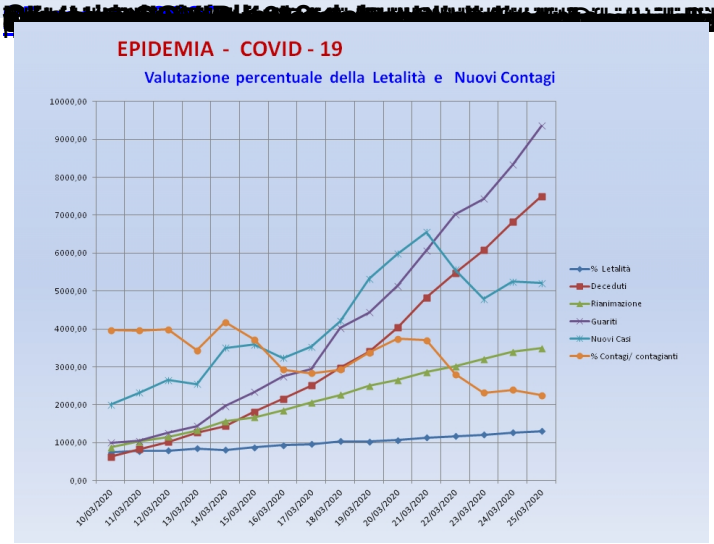
EPIDEMIA - COVID - 19
Valutazione percentuale della Letalità e Nuovi Contagi
10000,00
9000,00
8000,00
7000,00
6000,00
5000,00
4000,00
3000,00
2000,00
1000,00
0,00
10/03/2020
11/03/2020
12/03/2020
13/03/2020
14/03/2020
15/03/2020
16/03/2020
17/03/2020
18/03/2020
19/03/2020
20/03/2020
21/03/2020
22/03/2020
23/03/2020
24/03/2020
25/03/2020
% Letalità
Deceduti
Rianimazione
Guariti
Nuovi Casi
% Contagi/ contagianti

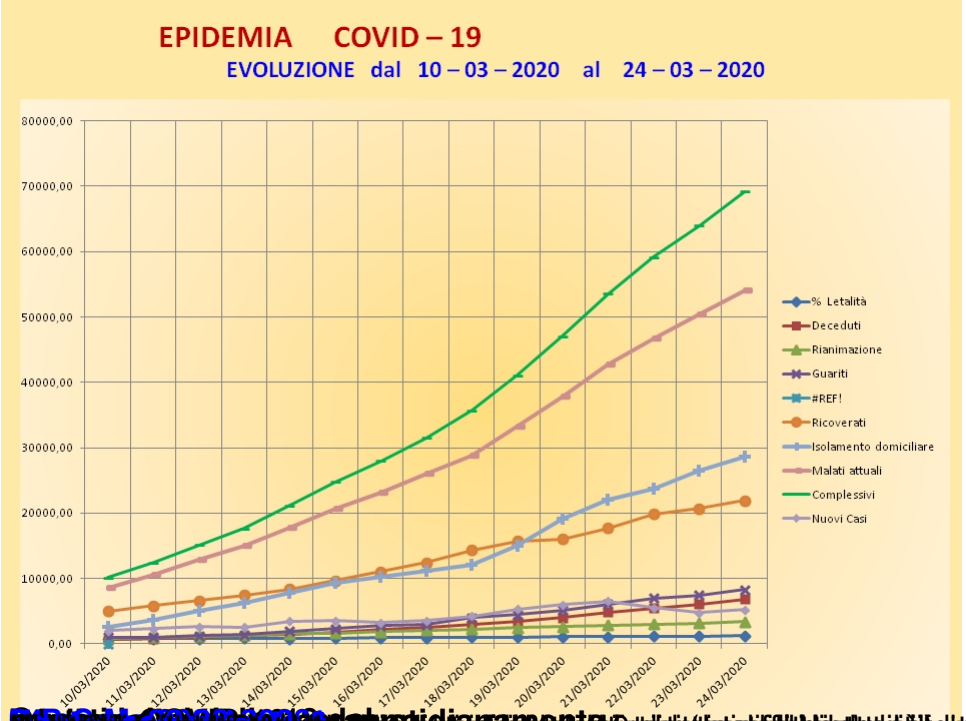
EPIDEMIA COVID – 19
EVOLUZIONE dal 10 – 03 – 2020 al 24 – 03 – 2020
80000,00
70000,00
60000,00
50000,00
40000,00
30000,00
20000,00
10000,00
0,00
10/03/2020
11/03/2020
12/03/2020
13/03/2020
14/03/2020
15/03/2020
16/03/2020
17/03/2020
18/03/2020
19/03/2020
20/03/2020
21/03/2020
22/03/2020
23/03/2020
24/03/2020
% Letalità
Deceduti
Rianimazione
Guariti
#REF!
Ricoverati
Isolamento domiciliare
Malati attuali
Complessivi
Nuovi Casi

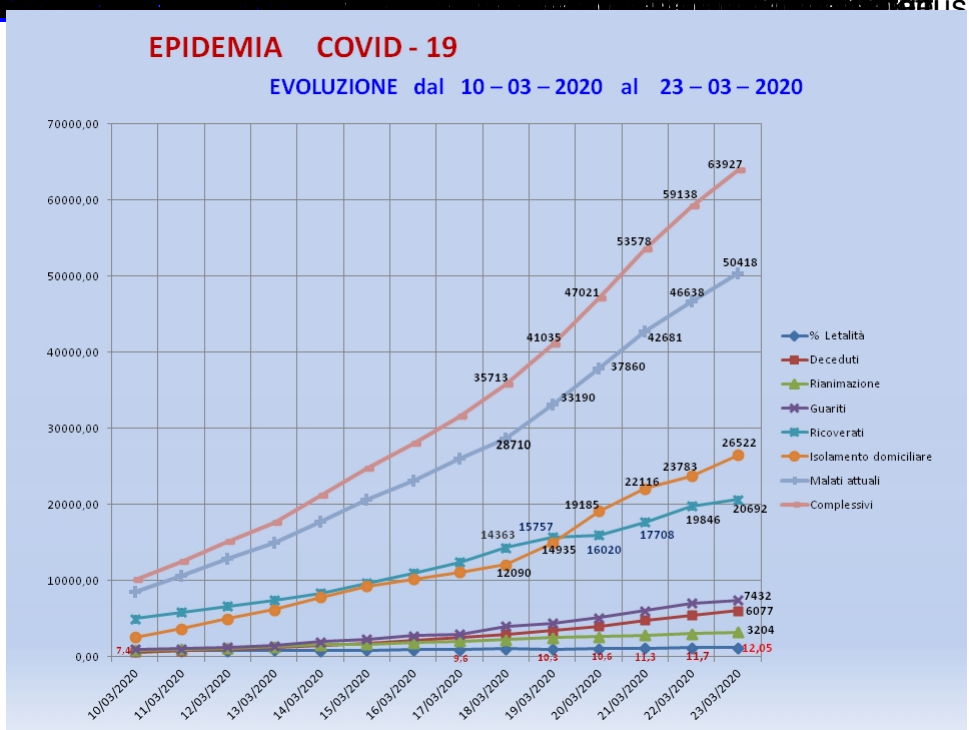
EPIDEMIA COVID - 19
EVOLUZIONE dal 10 – 03 – 2020 al 23 – 03 – 2020
70000,00
60000,00
50000,00
40000,00
30000,00
20000,00
10000,00
0,00
63927
59138
53578
50418
47021
46638
41035
42681
37860
35713
33190
28710
26522
23783
22116
19185
20692
19846
17708
16020
15757
14935
14363
12090
7432
6077
3204
12,05
7,4
9,6
10,3
10,6
11,3
11,7
10/03/2020
11/03/2020
12/03/2020
13/03/2020
14/03/2020
15/03/2020
16/03/2020
17/03/2020
18/03/2020
19/03/2020
20/03/2020
21/03/2020
22/03/2020
23/03/2020
% Letalità
Deceduti
Rianimazione
Guariti
Ricoverati
Isolamento domiciliare
Malati attuali
Complessivi